



KOMPOZYTOWE DRZWI WEJŚCIOWE

OFERTA 2/2017



Złote Godło QI

dla ENERGOOSZCZĘDNYCH
DRZWI KOMPOZYTOWYCH
LINIA ARCTIC PLUS

www.vikking.eu

CIEPŁE

TRWAŁE

BEZPIECZNE

Marka - gwarancja spełnienia obietnicy.

„Drzwi Kompozytowe VIKKING ” to gwarancja najwyższej jakości na pokolenia

Stworzyliśmy od podstaw innowacyjne kompozytowe drzwi o najwyższej jakości i trwałości.

Niezależnie od ustawowych wymogów ochrony konsumentów w postaci rękojmi za wady rzeczy oraz odpowiedzialności za niezgodność towaru z umową - podejmujemy wyzwanie w postaci udzielenia wydłużonej gwarancji bezusterkowej eksploatacji:

25 lat	Skrzydła kompozytowe - linie ARCTIC PLUS oraz ARCTIC
20 lat	Skrzydła kompozytowe - linia PREMIUM
15 lat	Skrzydła kompozytowe - linia BASIC
10 lat	Ościeżnice PVC, zawiasy oraz zaczepy zamków
5 lat	Powłoki lakiernicze oraz pakiety witrażowe
3 lat	Zamki listwowe oraz sprawność techniczna pozostałych komponentów drzwi



Czytelne zasady

Zapewnienie sprawności technicznej jest uwarunkowane:

- I - właściwym, adekwatnym do warunków eksploatacji doбором linii drzwi i ich wyposażenia,
- II - eksploatacją kompozytowych drzwi zgodnie z ich przeznaczeniem,
- III - prawidłowym montażem drzwi przez autoryzowanych montażystów z zastosowaniem ciepłego montażu wg wytycznych producenta,
- IV - dokonywania okresowych przeglądów, regulacji oraz konserwacji wg wytycznych producenta,
- V - niezwłocznym usuwaniem ew. usterek, które zabezpieczą przed dalszymi uszkodzeniami drzwi,
- VI - użytkowaniem drzwi w segmencie indywidualnego budownictwa mieszkaniowego, dla innych zastosowań obowiązuje standardowa 3-letnia gwarancja.


Pełną treść postanowień gwarancji oraz wskazówki w zakresie odbioru jakościowego, prawidłowego montażu, eksploatacji oraz konserwacji dołączamy do każdego wyrobu w języku kraju przeznaczenia.

Zapewniamy serwis gwarancyjny i pogwarancyjny.





DOŚWIADCZENIE



TECHNOLOGIA



PRECYZJA

Tworzymy historię Twojego domu.

Dom to nie tylko budynek, który trzeba zabezpieczyć przed zimnem i niepożądanymi gośćmi. To miejsce, w którym każdy powinien czuć się bezpiecznie i komfortowo.

Naszym priorytetem jest produkcja drzwi o jak najwyższych parametrach funkcjonalnych z zastosowaniem najwyższej jakości komponentów, by domownicy cieszyli się pięknym i wygodnym wejściem do swojego domu. Troszczymy się o potrzeby naszych klientów i dlatego właśnie większość naszych produktów to indywidualne zamówienia, perfekcyjnie dopasowane do ich gustu i wymagań. Drzwi wejściowe są wizytówką domu i odzwierciedlają jego charakter.

Idealna kompozycja

Praca ludzkich rąk przy wsparciu nowoczesnych maszyn tworzą doskonałą synergię opartą na zamiłowaniu do dbałości o szczegóły. Połączenie doświadczenia i pasji naszych pracowników z technologiami produkcyjnymi najnowszej generacji powoduje, że wytwarzane przez nas produkty są nie tylko nowoczesne ale również solidne i bezpieczne.

Personalizowane rozwiązania w stolarce otworowej to nasza specjalność.

Już nie musisz godzić się na kompromisy!

Nie wszyscy dostawcy potrafią spełnić surowe wymogi w zakresie pogodzenia najwyższych kryteriów estetycznych drzwi w połączeniu z najlepszą ochroną Twojego domu. Stworzyliśmy od podstaw innowacyjne drzwi kompozytowe po to właśnie, by spełnić Twoje najbardziej indywidualne oczekiwania.

Zaawansowana technologia i innowacyjne rozwiązania pozwalają wykonać dowolne drzwi Twoich marzeń bez najmniejszych ustępstw w jakości i trwałości!

Żadne inne drzwi nie posiadają tylu zalet, bez wad i ograniczeń przynależnych tradycyjnym technologiom. Drzwi kompozytowe są odporne na niekorzystne warunki pogodowe, nie chłoną wilgoci, nie korodują i zachowują niezmiennie najwyższą jakość przez dziesięciolecia.

VIKKING od lat specjalizuje się w realizacji najbardziej niestandardowych zamówień.

Uwolnij swoją kreatywność już od progu - zacznij od zmiany drzwi. Wybierz swój styl, dowolne połączenie kolorystyki i faktur powierzchni drzwi, dobierz najwygodniejsze klamki i najpiękniejsze witraże, resztą zajmiemy się z największym pietyzmem.

Dla zapewnienia przejrzystości naszej przebogatej oferty, niniejszą publikacją ułatwiamy dokonanie wyboru drzwi poprzez podział ich na linie, kolekcje, modele oraz wyposażenie.



Od lat przyświeca nam motto:

**"Co dla innych jest nietypowe
- my traktujemy jako standard,
co dla innych niemożliwe
- my wykonujemy na jutro."**

Otwórz się na nowe możliwości!

CHRONIĄ TWÓJ DOM



- efektywnie zabezpieczają przed utratą ciepła – współczynnik U_D już od **0,63 W/m²K**,
- drzwi z linii ARCTIC Plus, ARCTIC i PREMIUM standardowo wyposażone są w wielopunktowe antywłamaniowe zamki listwowe,
- doskonała odporność na wandalizm i włamania - klasa RC 2 wg normy (PN-EN 1627:2011),
- zabezpieczają przed hałasem gwarnej ulicy,
- znakomite wyniki badań dopuszczają do obrotu na terenie Unii Europejskiej,

SKROJONE NA MIARĘ



- nieograniczony wybór modeli, rozmiarów, kolorystyki oraz wyjątkowych zdobień witrażowych wykonywanych we własnej pracowni szkła,
- bogaty wybór najwyższej jakości okuć i galanterii drzwiowej,
- drzwi dostosowane do niestandardowych otworów budowlanych,
- drzwi dwuskrzydłowe oraz doświetla o dowolnych wymiarach i kształtach,
- wyłącznie w drzwiach kompozytowych odporne na wilgoć ościeżnice PVC z systemem poszerzeń, łączników i doświetli w dowolnej konfiguracji,
- na życzenie ościeżnice z najwyższej jakości drewna meranti,
- drzwi przylgowe lub bezprzylgowe, otwierane na zewnątrz lub do wewnątrz,

FUNKCJONALNE



- konserwacja drzwi jest ograniczona do minimum,
- powłoki lakiernicze nie wymagają okresowych konserwacji,
- drzwi kompozytowe posiadają optymalny współczynnik ceny do korzyści,
- każde zamówienie jest indywidualnie produkowane przez doświadczonych fachowców, dla których zadowolenie klienta jest najwyższym uznaniem,

TRWAŁE



- kompozytowe drzwi posiadają estetykę drewna, lekkość aluminium, odporność stali oraz trwałość PVC, są jednocześnie wolne od wad przynależnych tradycyjnym materiałom,
- zaawansowana technologia, najwyższej jakości komponenty, okucia oraz lakiery renomowanych producentów zapewniają wieloletnią bezawaryjną eksploatację,
- powierzchnie kompozytowych skrzydeł są odporne na uszkodzenia,
- drzwi kompozytowe są odporne na wilgoć i najtrudniejsze warunki klimatyczne – skrzydła kompozytowe nie deformują się pod wpływem warunków pogodowych, gwarantujemy ich niezmienną trwałość techniczną przez dziesięciolecia,

NIEPOWTARZALNE



- wykorzystując materiały kompozytowe o parametrach nieosiągalnych dla tradycyjnych materiałów - wyznaczamy nowe trendy w jakości i wzornictwie drzwi wejściowych,
- w produkcji stosujemy zaawansowane autorskie technologie, chronione międzynarodowymi patentami,
- innowacyjny system strukturalnego wklejania pakietów witrażowych zapewnia sztywność drzwi, bezpieczeństwo i ochronę przed utratą energii,
- kompozytowe drzwi z gładką powierzchnią SMOOTH, bądź w unikalnym jej połączeniu ze strukturą drewnopodobną Real Wood w dowolnej konfiguracji oraz kolorystyce,
- nieszablone witraże w nieograniczonym wzornictwie, ręcznie tworzone we własnej pracowni przez najlepszych rzemieślników.

Warto wybrać kompozytowe drzwi VIKKING.

Elastyczna oferta



Rozmiar XXL
teraz nawet
1150 mm x 2400 mm

Dopasuj drzwi do domu a nie dom do drzwi.

Nieograniczone możliwości w doborze wymiarów.



Oznacz trwale i estetycznie
numer Twojego domu.

(wyślij zapytanie: wyceny@vikking.eu)


Osiem kroków do perfekcji

- 1** Innowacyjna sześciokomorowa ościeżnica PVC klasy A Plus o powierzchni gładkiej lub Real Wood. Profile PVC są odporne na wilgoć, znakomicie izolują od zimna i nie wymagają konserwacji. System poszerzeń, łączników i opasek zapewnia dowolną konfigurację i wyposażenie ościeżnic.
- 2** Kompozytowe skrzydło o specjalnie wzmocnionej konstrukcji, zapobiegającej odkształcaniu nawet w najtrudniejszych warunkach atmosferycznych; odporne na wilgoć i uszkodzenia mechaniczne. Tylko kompozytowe skrzydła zachowują niezmiennie najwyższą jakość przez dziesięciolecia bez konieczności konserwacji i lakierowania.
- 3** Solidna wielowarstwowa konstrukcja zapewnia stabilność skrzydła oraz ochronę antywłamaniową. Okładziny skrzydła wykonane z najwyższej jakości płyt kompozytowych zbrojonych włóknem szklanym, odpornych na zarysowania i uszkodzenia.
- 4** Wodoodporna rama kompozytowa chroni wnętrze skrzydła przed wilgocią a bezfreonowa izolacja zapewnia znakomitą ochronę przed utratą ciepła.
- 5** Najwyższej jakości lakiery w dowolnej kolorystyce RAL, bądź w jednym z wielu dekorów drewnopodobnych w połączeniu z całkowitą odpornością kompozytowych drzwi na wilgoć czynią je odpornymi w stopniu niedostępnym dla tradycyjnych materiałów.
- 6** Zaprojektowane specjalnie dla drzwi kompozytowych, uszczelki silikonowe gwarantują najwyższą ochronę przed utratą ciepła na całym ich obwodzie i zapewniają przyjemny odgłos przy zamykaniu.
- 7** System niskiego progu aluminiowego z wytrzymałą przekładką termiczną i termoizolacyjnymi profilami podprogowymi zapewnia komfort użytkowania poprzez doskonałą izolację i stabilne posadowienie drzwi. Wysokość progu to TYLKO 20 mm!
- 8** Specjalnie opracowane i produkowane ze stali nierdzewnej zaczepy zamka dają możliwość pełnej regulacji w całym okresie użytkowania drzwi a system wielopunktowych zamków i blokad antywyważeniowych podnosi poziom zabezpieczeń antywłamaniowych.

Klasa antywłamaniowości RC 2

WEDŁUG NORMY (PN-EN 1627:2011)

Dzięki swojej budowie i zastosowaniu najwyższej jakości okuć, kompozytowe drzwi posiadają doskonałą odporność na włamania, wandalizm oraz mechaniczne uszkodzenia.



Niski próg
tylko 20 mm
dla Twojej wygody

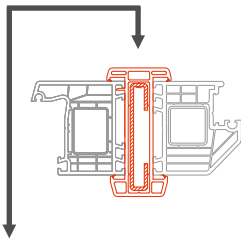
U_D już od 0,63 W/m²K
STANDARD PASYWNY

Dlaczego U_D jest tak istotne?

U_D - współczynnik przenikania ciepła

Niska wartość tego współczynnika gwarantuje zmniejszenie strat ciepła w domu a co za tym idzie mniejsze zapotrzebowanie na ciepło do ogrzewania budynku.

W kompozytowych drzwiach Vikking dzięki połączeniu materiałów i komponentów o doskonałych parametrach uzyskujemy wyjątkowo niski współczynnik przenikania ciepła przy jednoczesnym zachowaniu eleganckiego wyglądu i optymalnej grubości skrzydła drzwiowego.



łączenie statyczne
ze wzmocnieniem stalowym
zapewnia stabilność
konstrukcji dzięki czemu
możliwe jest stosowanie
dużych gabarytów drzwi



Regulowane zaczepy ze stali nierdzewnej



Wielopunktowe
antywłamaniowe zamki listwowe



Inteligentne sterowanie



Trzy zawiasy regulowane 3D



Blokady
antywyważeniowe



Niski próg aluminiowy
z przekładką termiczną
oraz profilem podprogowym



Uszczelka wiatrostop

SYSTEM INFORMACJI ■ PARAMETRY TECHNICZNE

-  gwarancja technicznej sprawności skrzydła kompozytowego
-  produkt spełnia wymagania Unii Europejskiej
-  współczynnik izolacyjności cieplnej $U_D = X,XX \text{ W/m}^2\text{K}$
-  antywłamaniowość wg normy PN-EN 1627:2011
-  dźwiękoszczelność
-  wymóg pełnego zadaszenia
-  grubość skrzydła

-  system przylgowy
-  system bezprzylgowy
-  system potrójnego uszczelnienia
-  trzyszybowe pakiety witrażowe
-  ciepła ramka międzyszybowa Super Spacer
-  zamek listwowy ryglowany klamką
-  zamek listwowy ryglowany wkładką
-  automatyczny zamek listwowy ryglowany wkładką

s - standard, o - opcja, N/W - nie wymagane


Nieustannie rozwijamy i udoskalamy procesy produkcyjne, byś mógł decydować o ostatecznym wyglądzie i wyposażeniu Twoich wymarzonych drzwi.

Liczy się piękne wejście




Powierzchnia real wood

powierzchnia kompozytowych skrzydeł idealnie odzwierciedlająca usłojenie drewna



Powierzchnia smooth - idealnie gładka

możliwość łączenia z powierzchnią real wood na jednym skrzydle, lakierowane w dwóch lub więcej kolorach



Frezowane zdobienia

nieograniczone możliwości wykonania najbardziej fantazyjnych wzorów według pomysłu klienta



Dekoracyjne elementy INOX

ramki lub listwy ze stali szlachetnej zlicowane ze skrzydłem lub montowane nawierzchniowo



Aplikacja STONE

kolekcja drzwi dekorowanych naturalnym kamieniem, częściowo zlicowanych ze skrzydłem



Przewaga kompozytu

ramki w kolorze skrzydła lub innym dowolnym wybarwieniu



Nieograniczona kolorystyka

pełna paleta kolorów RAL w tym kolory metaliczne i fluorescencyjne oraz osiem kolorów drewnopodobnych



Oświetlenie LED

montowane w pakietach szybowych i doświetlacz

Aplikacja STONE



tylko w kompozytowych
drzwiach wejściowych VIKKING



Prato



Bari



Venezia



Merano



Roma



Siena



Catania



Wyróżnij swoje drzwi oryginalną aplikacją z naturalnego kamienia, dostępną w wielu wariantach.

SYSTEM INFORMACJI ■ WARIANTY ZDOBIEŃ I APLIKACJI



kolorystyka RAL



kolorystyka w dekorach
drewnopodobnych



Powierzchnia drzwi
SMOOTH - gładka



powierzchnia Real Wood
(struktura szlachetnego drewna)



aplikacja z kamienia naturalnego
STONE- dostępna jednostronnie



frezowane zdobienie
powierzchni skrzydeł - jednostronnie



listwa inox zlicowana



listwa inox nawierzchniowa



listwa cokołowa inox
(nawierzchniowa, wysokość 90 mm)



ramka kompozytowa wewnętrzna



system obustronnie bezramkowy



ramka dekoracyjna drzwi
z kolekcji klasycznej



ramka inox zlicowana



ramka inox nawierzchniowa



ramka kompozytowa
zewnętrzna

Nieograniczone możliwości aplikacji doskonale podkreślają walory estetyczne drzwi, nadając im indywidualny charakter. To TY decydujesz o ostatecznym desingu swoich drzwi.

ARCTIC PLUS

DEDYKOWANE DO BUDYNKÓW PASYWNYCH I ZEROENERGETYCZNYCH

Drzwi wejściowe zewnętrzne otwierane na zewnątrz lub do wewnątrz.

Drzwi kompozytowe z linii ARCTIC Plus - kwintesencja ponadczasowego designu, znakomitej jakości oraz legendarnej odporności na warunki klimatyczne. Te drzwi wyznaczają nowe standardy redukcji strat energii i ochrony zasobów naturalnych.

Nie wymagają zadaszeń!

Już nie musisz być zakładnikiem ograniczeń tożsamy dla tradycyjnych drzwi! Znakomita ochrona przed utratą ciepła U_p już od $0,63 \text{ W/m}^2\text{K}$ i najkorzystniejsza relacja ceny do jakości czynią je bezkonkurencyjnymi w elitarniej światowej grupie drzwi pasywnych.

Wyposażenie standardowe

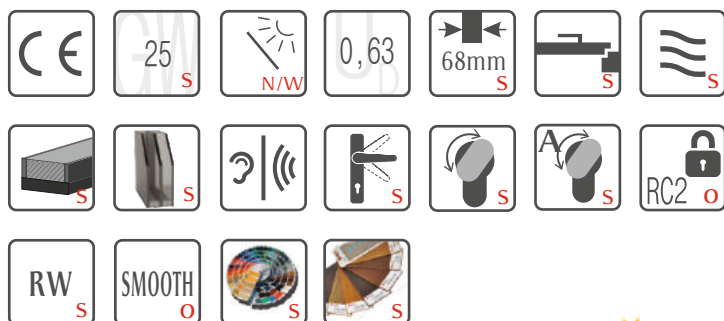
- skrzydło kompozytowe o grubości 68 mm z drewnopodobną strukturą powierzchni Real Wood, *opcjonalnie*: z gładką powierzchnią SMOOTH, lub w dowolnym połączeniu obydwu powierzchni,
- ościeżnica PVC 85 mm klasy A Plus o drewnopodobnej strukturze powierzchni Real Wood lub o gładkiej powierzchni SMOOTH, *opcjonalnie*: ościeżnica z najwyższej jakości drewna meranti.
- kompletne drzwi lakierowane najwyższej jakości lakierami w pełnej palecie RAL lub w jednym z dekorów drewnopodobnych, *opcjonalnie*: lakierowanie w kilku dowolnie skonfigurowanych wybarwieniach,
- niski próg aluminiowy z przekładką termiczną, *opcjonalnie*: z systemem profili podprogowych,
- cztery zawiasy regulowane 3D o podwyższonej odporności na włamanie,
- system blokad antywyważeniowych,
- trzypunktowy antywłamaniowy zamek listwowy ryglowany klamką lub zamek automatic,
- komplet zaczepów z nierdzewnej stali,
- potrójny, obwiedniowy system uszczelnienia,
- wiatrostop - uszczelka w przyprogowej części ościeżnicy,
- w wersji z przeszkleniem: trzyszybowe pakiety witrażowe z systemem ciepłych ramek Super Spacer.

W cenie drzwi do wyboru jeden z wielu wzorów zdobień witraży.

Wyposażenie opcjonalne za dopłatą.

Niestandardowe wykonania dostępne w szerokim zakresie na odrębne zapytanie.

Dostępne w wielu rozmiarach i wariantach wykonania, również z doświetlami w dowolnych kształtach i rozmiarach.



Wyposażenie dodatkowe za dopłatą

- klamka lub pochwyt pionowy prosty bądź łukowy
- klamka antywłamaniowa
- wkładka klucz/klucz lub klucz/gałka bądź wkładka z systemem jednego klucza
- szyld do zamka górnego zwykły lub z zabezpieczeniem wkładki
- profil podprogowy ze wzmocnieniem stalowym
- nakładka wyrównująca próg
- mikrowłóżnik lub sensor dotykowy w pochwycie
- punktowe oświetlenie LED (wyłącznie w pochwycie prostym)
- cyfrowy wizjer
- samozamykacz z ramieniem lub szyną
- samozamykacz kryty
- kontaktron - czujnik otwarcia drzwi
- elektrozaczep lub zaczep mechaniczny
- BioKey - czytnik linii papilarnych lub klawiatura z systemem bluetooth

Zapytaj sprzedawcę o więcej opcji.

Oszczędzając energię dbamy o przyszłe pokolenia





ARCTIC

IDEALNE DO DOMÓW JEDNORODZINNYCH ENERGOOSZCZĘDNYCH LUB PASYWNYCH

Drzwi wejściowe zewnętrzne otwierane na zewnątrz lub do wewnątrz.

Linia ARCTIC - drzwi stworzone dla wymagających i ceniących jakość. Najwyższej klasy okucia i wyposażenie uzupełniają tę unikalną ofertę drzwi o doskonałych walorach estetycznych i użytkowych. Drzwi w zespoleniu z ościeżnicą PVC są całkowicie odporne na wilgoć.

Nie wymagają zadaszeń chroniących je przed opadami.

Współczynnik ochrony przed utratą ciepła - U_p od **0,81 W/m²K**

Wyposażenie standardowe

- skrzydło kompozytowe o grubości 60 mm z drewnopodobną strukturą powierzchni Real Wood, *opcjonalnie*: z gładką powierzchnią SMOOTH, lub w dowolnym połączeniu obydwu powierzchni,
- ościeżnica PVC 85 mm klasy A Plus o drewnopodobnej strukturze powierzchni Real Wood lub o gładkiej powierzchni SMOOTH, *opcjonalnie*: ościeżnica z najwyższej jakości drewna meranti,
- kompletne drzwi lakierowane najwyższej jakości lakierami w pełnej palecie RAL lub w jednym z dekorów drewnopodobnych, *opcjonalnie*: lakierowanie w kilku dowolnie skonfigurowanych wybarwieniach,
- niski próg aluminiowy z przekładką termiczną, *opcjonalnie*: z systemem profili podprogowych,
- trzy zawiasy regulowane 3D o podwyższonej odporności na włamanie,
- system blokad antywyważeniowych,
- trzypunktowy antywłamaniowy zamek listwowy ryglowany klamką lub zamek automatic,
- komplet zaczepów z nierdzewnej stali,
- potrójny, obwiedniowy system uszczelnienia,
- w wersji z przeszkleniem: trzyszybowe pakiety witrażowe z systemem ciepłych ramek Super Spacer.

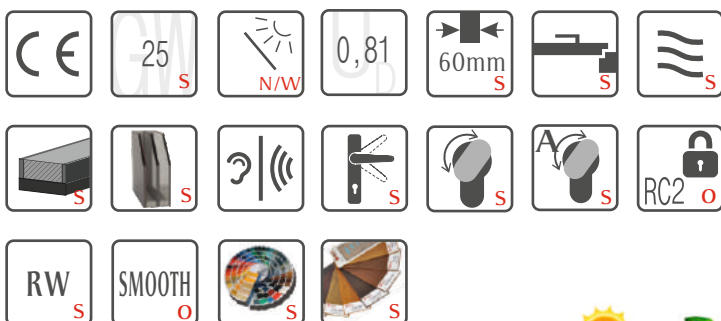


W cenie drzwi do wyboru jeden z wielu wzorów zdobień witraży.

Wyposażenie opcjonalne za dopłatą.

Niestandardowe wykonania dostępne w szerokim zakresie na odrębne zapytanie.

Dostępne w wielu rozmiarach i wariantach wykonań, również z doświetlami w dowolnych kształtach i rozmiarach.



Milion możliwości



Wyposażenie dodatkowe za dopłatą

- klamka lub pochwyt pionowy prosty bądź łukowy
- klamka antywłamaniowa
- wkładka klucz/klucz lub klucz/gałka bądź wkładka z systemem jednego klucza
- szyld do zamka górnego zwykły lub z zabezpieczeniem wkładki
- profil podprogowy ze wzmocnieniem stalowym
- nakładka wyrównująca próg
- mikrołącznik lub sensor dotykowy w pochwycie
- punktowe oświetlenie LED (wyłącznie w pochwycie prostym)
- cyfrowy wizjer
- samozamykacz z ramieniem lub szyną
- samozamykacz kryty
- kontaktron - czujnik otwarcia drzwi
- elektrozaczep lub zaczep mechaniczny
- BioKey - czytnik linii papilarnych lub klawiatura z systemem bluetooth

Zapytaj sprzedawcę o więcej opcji.

PREMIUM

IDEALNE DO DOMÓW ENERGOOSZCZĘDNYCH

Drzwi wejściowe zewnętrzne lub wejściowe wewnętrzne otwierane na zewnątrz lub do wewnątrz.

Drzwi kompozytowe z linii PREMIUM to najszersza oferta dla poszukujących doskonałej jakości produktów, które będą chronić dom przez długie lata. Oprócz licznych zalet użytkowych i technicznych drzwi z tej linii wyróżniają się najbogatszą gamą dostępnych rozmiarów, kolorystyki, przeszkleń, okuć oraz wyposażenia bez dodatkowych ukrytych kosztów.

Współczynnik ochrony przed utratą ciepła U_p od 0,85 W/m²K

Wyposażenie standardowe

- skrzydło kompozytowe o grubości 54 mm / 45 mm z drewnopodobną strukturą powierzchni Real Wood, *opcjonalnie*: z gładką powierzchnią SMOOTH, lub w dowolnym połączeniu obydwu powierzchni,
- ościeżnica PVC 70 mm z 6-komorowego profilu klasy A o drewnopodobnej strukturze powierzchni Real Wood lub o gładkiej powierzchni SMOOTH, *opcjonalnie*: ościeżnica z najwyższej jakości drewna meranti,
- kompletne drzwi lakierowane najwyższej jakości lakierami w pełnej palecie RAL lub w jednym z dekorów drewnopodobnych, *opcjonalnie*: lakierowanie w kilku dowolnie skonfigurowanych wybarwieniach,
- niski próg aluminiowy z przekładką termiczną, *opcjonalnie*: z systemem profili podprogowych,
- trzy zawiasy regulowane 3D o podwyższonej odporności na włamanie,
- system blokad antywyważeniowych,
- trzypunktowy antywłamaniowy zamek listwowy ryglowany klamką, *opcjonalnie*: zamek automatic,
- komplet zaczepów z nierdzewnej stali,
- system podwójnego obwiedniowego uszczelnienia,
- w wersji z przeszkleciem: trzyszybowe pakiety witrażowe z systemem ciepłych ramek Super Spacer.



W cenie drzwi do wyboru jeden z wielu wzorów zdobień witraży.

Wyposażenie opcjonalne za dopłatą.

Niestandardowe wykonania dostępne w szerokim zakresie na odrębne zapytanie.

Dostępne w wielu rozmiarach i wariantach wykonań, również z doświetlami w dowolnych kształtach i rozmiarach.



Wyposażenie dodatkowe za dopłatą

- klamka lub pochwyt pionowy prosty bądź łukowy
- klamka antywłamaniowa
- wkładka klucz/klucz lub klucz/gałka bądź wkładka z systemem jednego klucza
- szyld do zamka górnego zwykły lub z zabezpieczeniem wkładki
- profil podprogowy ze wzmocnieniem stalowym
- mikrowłącznik lub sensor dotykowy w pochwycie
- punktowe oświetlenie LED (wyłącznie w pochwycie prostym)
- cyfrowy wizjer
- samozamykacz z ramieniem lub szyną
- kontaktron - czujnik otwarcia drzwi
- elektrozaczep
- BioKey - czytnik linii papilarnych lub klawiatura z systemem bluetooth

Zapytaj sprzedawcę o więcej opcji.

doskonała inwestycja na pokolenia.



BASIC

IDEALNE DO OBIEKTÓW O DUŻYM NATAĘŻENIU RUCHU I PONADSTANDARDOWYCH WYMAGANIACH ODPORNOŚCI NA WILGOĆ.

Drzwi wejściowe wewnętrzne lub zewnętrzne otwierane na zewnątrz lub do wewnątrz.

Kompozytowe drzwi wejściowe z linii BASIC posiadają ponadczasowe rozwiązania łączące w sobie trwałość, bezpieczeństwo oraz estetykę skrzydeł bezprzylgowych. Współczynnik ochrony przed utratą ciepła - U_o od $1,0\text{W/m}^2\text{K}$

Drzwi techniczne i międzylokalowe – skrzydła kompozytowe posiadają ponadstandardową odporność na intensywne użytkowanie oraz wandalizm, przy jednoczesnym zachowaniu doskonałej ochrony przed zimnem, hałasem oraz włamaniem.

Wyposażenie standardowe

- skrzydło kompozytowe o grubości 45 mm w wersji bezprzylgowej z drewnopodobną strukturą powierzchni Real Wood, *opcjonalnie*: z gładką powierzchnią SMOOTH,
- ościeżnica PVC 70 mm z 5-komorowego profilu o drewnopodobnej strukturze powierzchni Real Wood lub o gładkiej powierzchni SMOOTH,
- kompletne drzwi lakierowane najwyższej jakości lakierami w pełnej palecie RAL (z wyjątkiem kolorów perłowych, fluorescencyjnych i metalizowanych), *opcjonalnie*: w jednym z dekorów drewnopodobnych,
- próg aluminiowy z przekładką termiczną,
- trzy zawiasy, *opcjonalnie*: zawiasy kryte (jedynie z ościeżnicą meranti)
- zamek wpuszczany 72 mm x 45 mm, *opcjonalnie*: dodatkowy zamek górny lub trzypunktowy antywłamaniowy zamek listwowy ryglowany klamką,
- zaczepy zamka,
- potrójny system uszczelnienia ościeżnicy oraz podwójne uszczelnienie progu,
- w wersji z przeszkleniem: trzyszybowe pakiety zdobione w technologii żywiczej.

Wyposażenie opcjonalne za dopłatą.

Niestandardowe wykonania dostępne w szerokim zakresie na odrębne zapytanie.

Uwaga! Drzwi z linii BASIC są odporne na wilgoć, niemniej powinny być zabezpieczone zadaszeniem, zapewniającym pełną ochronę przed promieniowaniem słonecznym, mogącym w ekstremalnych warunkach spowodować krótkotrwałe odkształcanie się skrzydła.



Wyposażenie dodatkowe za dopłatą

- klamka i szylt
- wkładka klucz/klucz lub klucz/gałka bądź wkładka z systemem jednego klucza
- cyfrowy wizjer
- samozamykacz z ramieniem lub szyną

Zapytaj sprzedawcę o więcej opcji.



Diplomat S
Kolor: RAL 9004



Diplomat 9
Kolor: RAL 9006/9002



Diplomat 0B
Kolor: RAL 5008



Diplomat 0F
Kolor: RAL 3032



Diplomat 0H
Kolor: RAL 7040



Diplomat Oi
Kolor: RAL 7037



Diplomat 0J
Kolor: RAL 7043



Diplomat 0K
Kolor: RAL 7046



Diplomat 0L
Kolor: RAL 8019



Diplomat 0M
Kolor: RAL 1036



Diplomat 0N
Kolor: RAL 7037



Diplomat 0P
Kolor: RAL 7036

Przedstawione zdjęcia zawierają wyposażenie standardowe i/lub opcjonalne oraz prezentują niewielki wycinek naszej oferty. W każdym z modeli drzwi kompozytowych możesz wybrać dowolną kolorystykę, aplikację, wyposażenie, a także wzory witraży, których pełną ofertę znajdziesz na www.vikking.eu



Diplomat OR
Kolor: RAL 7046/1013



Diplomat OT
Kolor: 7047/7043



Diplomat OU
Kolor: złoty dąb/9001



Diplomat OV
Kolor: RAL 7047



Diplomat OW
Kolor: RAL 1035



Diplomat OX
Kolor: RAL 1013



Diplomat OY
Kolor: RAL 7006



Diplomat OZ
Kolor: RAL 9011



Diplomat A4
Kolor: RAL 7001



Diplomat A1
Kolor: złoty dąb/RAL 7043



Diplomat A2
Kolor: RAL 7043



Diplomat A3
Kolor: RAL 9010/5004



Diplomat A5
Kolor: RAL 7037



Diplomat A6
Kolor: RAL 7016



Diplomat A7
Kolor: RAL 7043



Diplomat A8
Kolor: RAL 9006



Diplomat A9
Kolor: RAL 7040



Diplomat B1
Kolor: RAL 1036/orzech



Diplomat B2
Kolor: RAL 7043/złoty dąb



Diplomat B3
Kolor: RAL 1035



Diplomat C3
Kolor: RAL 9016/1035



Diplomat B4
Kolor: RAL 7040



Diplomat B5
Kolor: RAL 7043



Diplomat B6
Kolor: RAL 7047

Przedstawione zdjęcia zawierają wyposażenie standardowe i/lub opcjonalne oraz prezentują niewielki wycinek naszej oferty. W każdym z modeli drzwi kompozytowych możesz wybrać dowolną kolorystykę, aplikację, wyposażenie, a także wzory witraży, których pełną ofertę znajdziesz na www.vikking.eu

NOWOŚĆ

Dowolność aranżacji i konfiguracji zdobień i kolorów



Diplomat C4
Kolor: RAL 1035



Diplomat 20
Kolor: RAL 1036



Diplomat 2D
Kolor: RAL 7043



Diplomat 2E
Kolor: RAL 5008/9002



Diplomat 2F
Kolor: RAL 7026



Diplomat 2G
RAL 5008



Diplomat 2H
Kolor: RAL 7036



Diplomat 2i
Kolor: RAL 7036



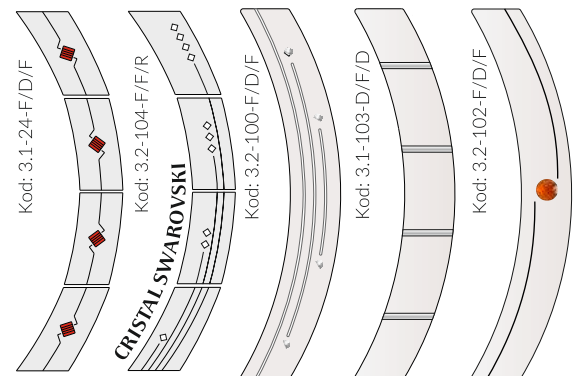
Diplomat 28
Kolor: RAL 7047



Diplomat 30
Kolor: RAL 7026

Dedykowane witraże

Więcej wariantów w katalogu witraży na vikking.eu



Ze względu na jakość druku przedstawiona kolorystyka może różnić się od rzeczywistej. Zalecamy sprawdzenie kolorów na wzornikach kolorów dostępnych w salonach sprzedaży.



Diplomat 1D
Kolor: RAL 9006/7021



Diplomat 14
Kolor: RAL 7043



Diplomat 1W
Kolor: RAL 7002



Diplomat 38
Kolor: RAL 1036



Diplomat 39
Kolor: RAL 7047



Diplomat 46
Kolor: RAL 7043



Diplomat 4H
Kolor: RAL 7001



Diplomat 4i
Kolor: RAL 7016



Diplomat 4J
Kolor: RAL 1035



Diplomat 4M
Kolor: RAL 7036



Diplomat 4N
Kolor: RAL 7006



Diplomat 4P
Kolor: RAL 7040

Przedstawione zdjęcia zawierają wyposażenie standardowe i/lub opcjonalne oraz prezentują niewielki wycinek naszej oferty. W każdym z modeli drzwi kompozytowych możesz wybrać dowolną kolorystykę, aplikację, wyposażenie, a także wzory witraży, których pełną ofertę znajdziesz na www.vikking.eu



Diplomat 4S
Kolor: RAL 7006



Diplomat 4U
Kolor: RAL 7043



Diplomat 4V
Kolor: złoty dąb



Diplomat 4W
Kolor: RAL 7047/5008



Diplomat 4X
Kolor: RAL 8019



Diplomat 4Y
Kolor: RAL 7016



Diplomat 4Z
Kolor: RAL 7046



Diplomat 5C
Kolor: RAL 9006



Diplomat 5D
Kolor: RAL 9018



Diplomat 5E
Kolor: RAL 9006



Diplomat 5F
Kolor: RAL 7046



Diplomat 5G
Kolor: RAL 7047



Diplomat 5H
Kolor: RAL 7006



Diplomat 5L
Kolor: RAL 9011/7006



Diplomat 5M
Kolor: RAL 1036



Diplomat 5N
Kolor: złoty dąb/RAL 7040



Diplomat 5P
Kolor: RAL 7031



Diplomat 5R
Kolor: RAL 9010/5004



Diplomat 5T
Kolor: RAL 7016



Diplomat 5U
Kolor: RAL 7016



Diplomat 5Y
Kolor: RAL 3007



Diplomat 5V
Kolor: RAL 7040



Diplomat 5W
Kolor: RAL 8019/9018

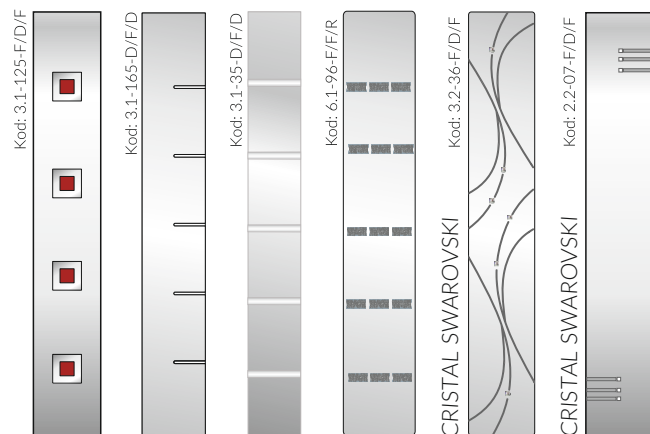


Diplomat 5X
Kolor: RAL 9011



Diplomat 5Z
Kolor: 7040

Dedykowane witraże
Więcej wariantów w katalogu witraży na vikking.eu



Przedstawione zdjęcia zawierają wyposażenie standardowe i/lub opcjonalne oraz prezentują niewielki wycinek naszej oferty. W każdym z modeli drzwi kompozytowych możesz wybrać dowolną kolorystykę, aplikację, wyposażenie, a także wzory witraży, których pełną ofertę znajdziesz na www.vikking.eu



Diplomat 11
Kolor: RAL 7006



Diplomat 1C
Kolor: RAL 8019



Diplomat 1H
Kolor: RAL 9018



Diplomat 1i
Kolor: RAL 7016



Diplomat 1j
Kolor: RAL 7046



Diplomat 1K
Kolor: RAL 7040



Diplomat 1L
Kolor: RAL 5014



Diplomat 1M
Kolor: RAL 7036/7043



Diplomat 1N
Kolor: RAL 1035



Diplomat 1P
Kolor: RAL 7006



Diplomat 1S
Kolor: RAL 1035



Diplomat 1T
Kolor: RAL 7047



Diplomat 1U
Kolor: RAL 7043



Diplomat 1V
Kolor: RAL 1035



Diplomat 1X
Kolor: RAL 7036



Diplomat 1Y
Kolor: RAL 5008



Diplomat 1Z
Kolor: RAL 9004



Diplomat 37
Kolor: RAL 7016



Diplomat 40
Kolor: RAL 1036



Diplomat 4A
Kolor: RAL 7040



Diplomat 4B
Kolor: RAL 7006



Diplomat 4E
Kolor: RAL 7036



Diplomat 4F
Kolor: RAL 7016



Diplomat 4G
Kolor: RAL 7036



Diplomat 56
Kolor: RAL 7040

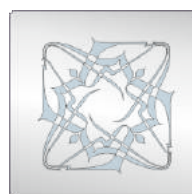


Diplomat 57
Kolor: RAL 7038



Dedykowane witraże

Więcej wariantów w katalogu witraży na vikking.eu



Kod: 2.1-09-D/F/D



Kod: 6.1-108-F/D/F



Kod: 6.1-11-F/D/F



Kod: 6.2-04-F/D/F



Kod: 2.1-10-D/F/D



Kod: 3.1-12-F/D/F

Przedstawione zdjęcia zawierają wyposażenie standardowe i/lub opcjonalne oraz prezentują niewielki wycinek naszej oferty. W każdym z modeli drzwi kompozytowych możesz wybrać dowolną kolorystykę, aplikację, wyposażenie, a także wzory witraży, których pełną ofertę znajdziesz na www.vikking.eu



Diplomat 41
Kolor: RAL 7036



Diplomat 44
Kolor: RAL 7043



Diplomat 31
Kolor: RAL 7016



Diplomat 32
Kolor: RAL 9023



Diplomat 33
Kolor: RAL 7046



Diplomat 34
Kolor: RAL 9023



Diplomat 35
Kolor: RAL 5003



Diplomat 52
Kolor: RAL 7031



Diplomat 53
Kolor: RAL 8019



Diplomat 54
Kolor: RAL 9016/7043



Diplomat 8N
Kolor: RAL 9018



Dedykowane witraże

Więcej wariantów w katalogu witraży na vikking.eu



Kod: 3.1-41-D/F/D



Kod: 5.1-39-F/D/F

CRISTAL SWAROVSKI



Kod: 3.2-42-F/F/R



Kod: 2.2-95-F/D/F



Diplomat 1A
Kolor: RAL 7043



Diplomat 36
Kolor: RAL 9016/
7047/7000



Diplomat 55
Kolor: RAL 5014



Diplomat 26
Kolor: RAL 3007


CRISTAL SWAROVSKI



Kod: 5.1-111-F/D/F



Kod: 3.1-02-F/D/F



Kod: 6.1-99-F/D/F



Kod: 2.3-20-F/D/F



Diplomat 42
Kolor: RAL 7043



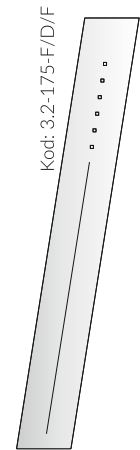
Diplomat 45
Kolor: RAL 7006



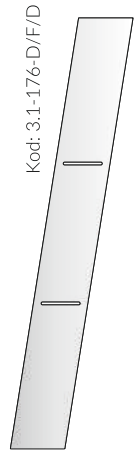
Diplomat 8M
Kolor: RAL 1035



Diplomat 8J
Kolor: RAL 9010/7043



Kod: 3.2-175-F/D/F



Kod: 3.1-176-D/F/D



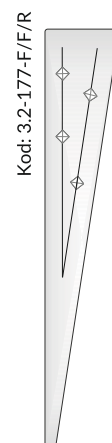
Diplomat 8K
Kolor: RAL 9016/7043



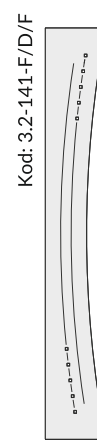
Diplomat 8R
Kolor: RAL 1035

Dedykowane witraże


Więcej wariantów w katalogu witraży na vikking.eu



Kod: 3.2-177-F/R



Kod: 3.2-141-F/D/F



Kod: 3.2-37-F/D/F

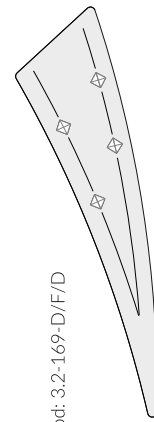
Przedstawione zdjęcia zawierają wyposażenie standardowe i/lub opcjonalne oraz prezentują niewielki wycinek naszej oferty. W każdym z modeli drzwi kompozytowych możesz wybrać dowolną kolorystykę, aplikację, wyposażenie, a także wzory witraży, których pełną ofertę znajdziesz na www.vikking.eu



Diplomat 68
Kolor: RAL 3003



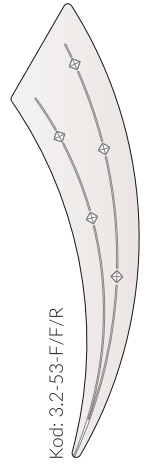
Diplomat 6j
Kolor: RAL 7016



Kod: 3.2-169-D/F/D



Kod: 3.3-55-F/F/R



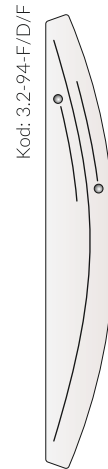
Kod: 3.2-53-F/F/R



Diplomat 6i
Kolor: RAL 7044



Diplomat 66
Kolor: RAL 5008




Kod: 3.2-94-F/D/F



Kod: 3.2-51-F/D/F



Kod: 3.1-129-D/F/D



Kod: 3.2-89-F/D/F

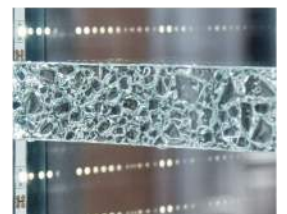
CRISTAL SWAROVSKI



Diplomat 6A
Kolor: RAL 7043



Diplomat 6H
Kolor: RAL 7036





Diplomat 73
Kolor: RAL 7043



Diplomat 77
Kolor: RAL 7026



Diplomat 7J
Kolor: RAL 7036



Diplomat 7K
Kolor: RAL 7006



Diplomat 7L
Kolor: RAL 7043



Diplomat 7F
Kolor: RAL 1035



Diplomat 7G
Kolor: RAL 7043

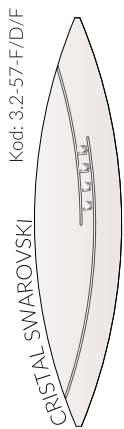
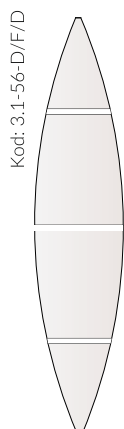
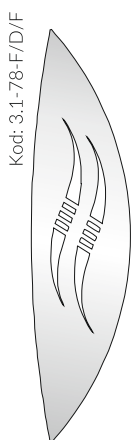


Diplomat 89
Kolor: RAL 5004



Diplomat 8D
Kolor: RAL 7043/9016

Dedykowane witraże
Więcej wariantów w katalogu witraży na vikking.eu



Przedstawione zdjęcia zawierają wyposażenie standardowe i/lub opcjonalne oraz prezentują niewielki wycinek naszej oferty. W każdym z modeli drzwi kompozytowych możesz wybrać dowolną kolorystykę, aplikację, wyposażenie, a także wzory witraży, których pełną ofertę znajdziesz na www.vikking.eu



Diplomat 8C
Kolor: RAL 9016/5004



Diplomat 8F
Kolor: RAL 7016



Diplomat 8G
Kolor: RAL 1035



Diplomat 8H
Kolor: RAL 9001



Diplomat 8i
Kolor: RAL 3007/7043



Diplomat 8P
Kolor: RAL 7048



Diplomat 5i
Kolor: RAL 7046



Diplomat 5J
Kolor: RAL 7006

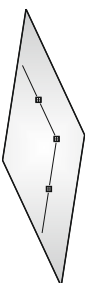


Diplomat 8L
Kolor: RAL 7036

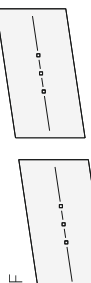
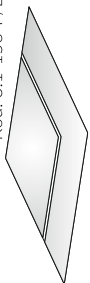
Dedykowane witraże

Więcej wariantów w katalogu witraży na vikking.eu

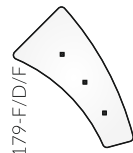
Kod: 3.2-155-F/D/F



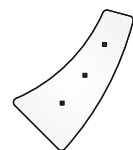
Kod: 3.1-156-F/D/F



Kod: 3.2-146-F/D/F



Kod: 5.1-179-F/D/F



Diplomat 8S
Kolor: RAL 9023



Diplomat B7
Kolor: RAL 1035

Dzięki nieograniczonym możliwościom zdobień, każdy może wyróżnić swój dom piękną wizytówką, jaką stanowią drzwi wejściowe.

Skonfiguruj swoje drzwi według własnego pomysłu lub skorzystaj z pomocy naszych doradców. Łącz struktury, kolory, elementy zdobień i stwórz niepowtarzalne drzwi do swojego domu.

Kolekcja STONE

Aplikacja z naturalnego kamienia dostępna wyłącznie w kompozytowych drzwiach VIKKING

NOWOŚĆ



Diplomat 8W
Kolor: RAL 1035



Diplomat B8
Kolor: RAL 9006



Diplomat B9
Kolor: RAL 7047



Diplomat C1
Kolor: RAL 7043\7047



Diplomat C2
Kolor: RAL 9010/8019



Diplomat 5S
Kolor: RAL 9010



Diplomat 8E
Kolor: RAL 9016

Przedstawione zdjęcia zawierają wyposażenie standardowe i/lub opcjonalne oraz prezentują niewielki wycinek naszej oferty. W każdym z modeli drzwi kompozytowych możesz wybrać dowolną kolorystykę, aplikację, wyposażenie, a także wzory witraży, których pełną ofertę znajdziesz na www.vikking.eu



Model: ATTACHE 14
 Kolor: Orzech
 Powierzchnia: RW
 Zwrot otwierania: prawy na zewnątrz
 Zamek: listwowy 3-punktowy ryglowany klamką
 Zawiasy: regulowane 3D w kolorze okuć
 Witraż: 3.2-243-F/D/F
 Wariant aplikacji: RR
 Okucia: klamka Baron (kolor: F4)



Attache 1
 Kolor: Złoty dąb



Attache 2
 Kolor: RAL 8017



Attache 4
 Kolor: Włoski orzech



Attache 4A
 Kolor: 8017



Attache 4B
 Kolor: Włoski orzech



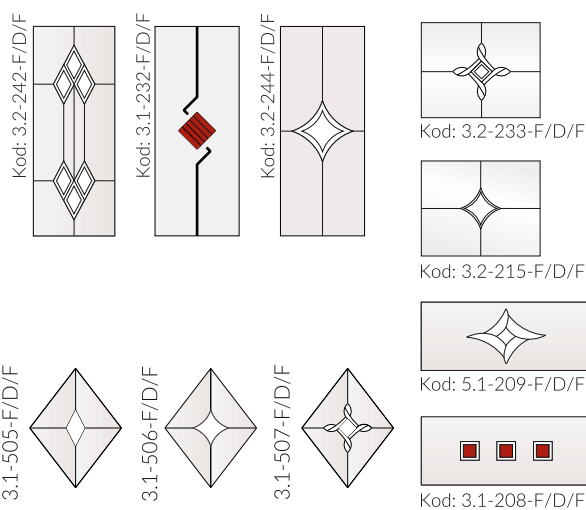
Attache 5
 Kolor: Złoty dąb



Attache 10
 Kolor: Orzech

Dedykowane witraże

Więcej wariantów w katalogu witraży na vikking.eu





Model: AMBASSADOR 2
 Kolor: Orzech
 Powierzchnia skrzydła: RW
 Zwrot otwierania: lewy na zewnątrz
 Zamek: listwowy 3-punktowy ryglowany kławką
 Zawiasy: regulowane 3D w kolorze okuć
 Witraż: 3.2-234-F/D/F
 Wariant aplikacji: RR
 Okucia: kłamek Lord (kolor: F4)

Uwaga! Kształt prezentowanych przetłoczeń dostępny w linii PREMIUM.



Attache 11
 Kolor: Mahoń



Attache 13
 Kolor: Złoty dąb



Attache 16
 Kolor: Złoty dąb



Ambassador 1
 Kolor: Włoski orzech




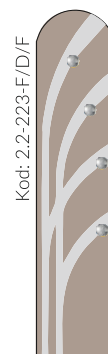

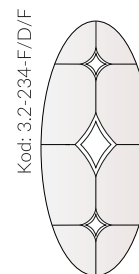

Ambassador 2A
 Kolor: Dąb bagienny



President 1
 Kolor: Ciemny dąb



President 2
 Kolor: Złoty dąb



Przedstawione zdjęcia zawierają wyposażenie standardowe i/lub opcjonalne oraz prezentują niewielki wycinek naszej oferty. W każdym z modeli drzwi kompozytowych możesz wybrać dowolną kolorystykę, aplikację, wyposażenie, a także wzory witraży, których pełną ofertę znajdziesz na www.vikking.eu



UWAGA! Drzwi z kolekcji Consul we wszystkich modelach w oznaczonym powyżej obszarze posiadają ustojenie poziome.

Model: CONSUL 3
 Kolor: Ciemny dąb
 Powierzchnia skrzydła: RW
 Zwrot otwierania: lewy do wewnątrz
 Zamek: listwowy 3-punktowy ryglowany kławką
 Zawiasy: regulowane 3D w kolorze okuć
 Witraż: 3.2-242-F/D/F
 Wariant aplikacji: RR
 Okucia: klamka Baron (kolor: F4)



Consul 2
 Kolor: Ciemny dąb



Consul 4
 Kolor: RAL 9016



Consul 5
 Kolor: RAL 7040



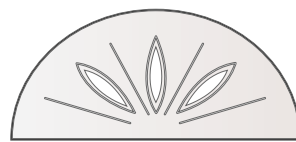
Consul 6
 Kolor: RAL 9016



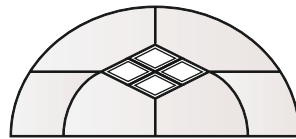
Consul 7
 Kolor: Orzech



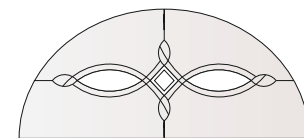
Eminence N1
 Kolor: RAL 5011




Kod: 3.2-218-F/D/F




Kod: 3.2-229-F/D/F



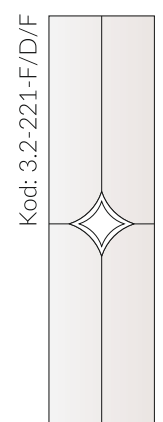
Kod: 3.2-231-F/D/F *



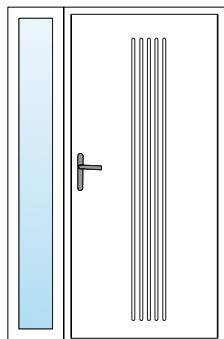
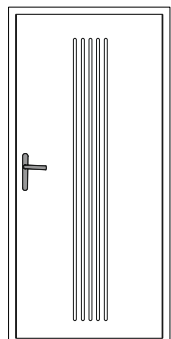
Kod: 3.2-219-F/D/F



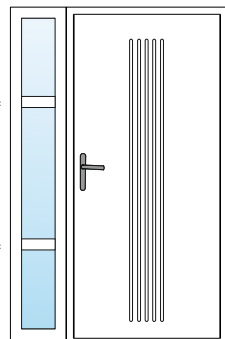
Kod: 3.2-220-F/D/F



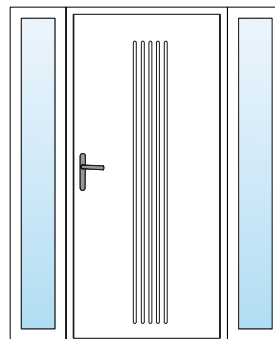
Kod: 3.2-221-F/D/F



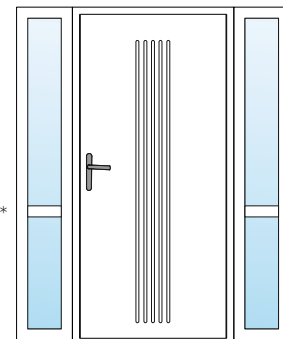
Wariant I



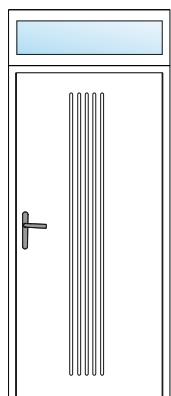
Wariant Ia



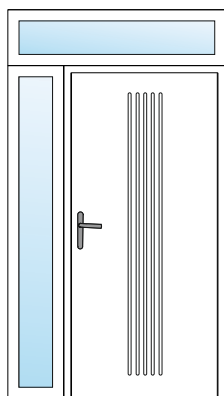
Wariant II



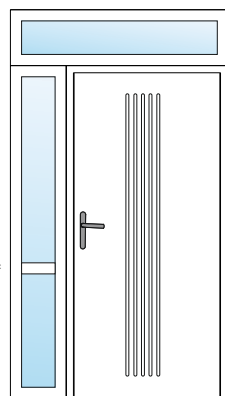
Wariant IIa



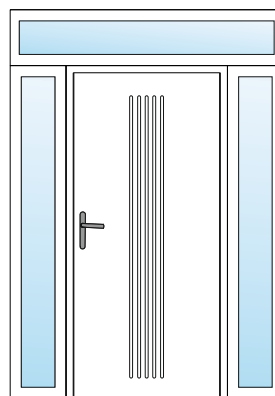
Wariant III



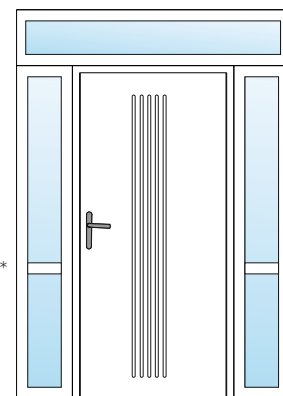
Wariant IV



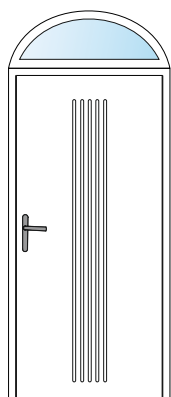
Wariant IVa



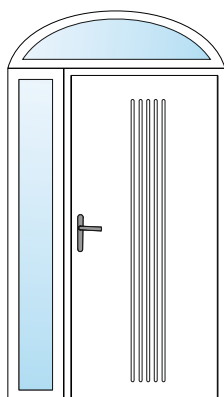
Wariant V



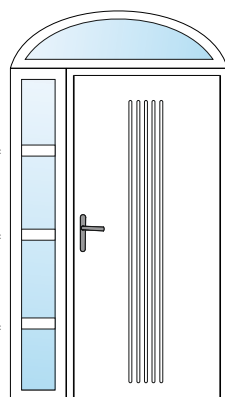
Wariant Va



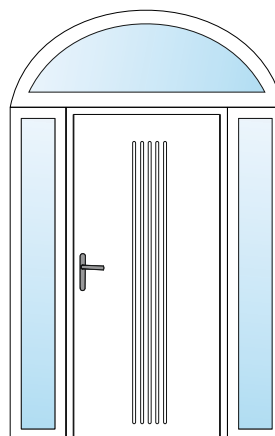
Wariant VI



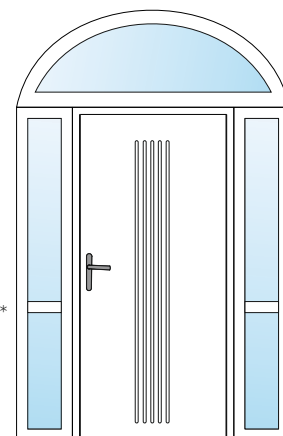
Wariant VII



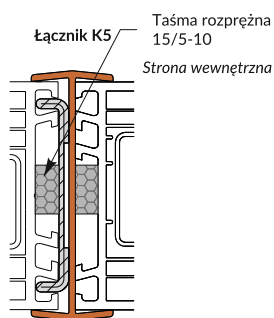
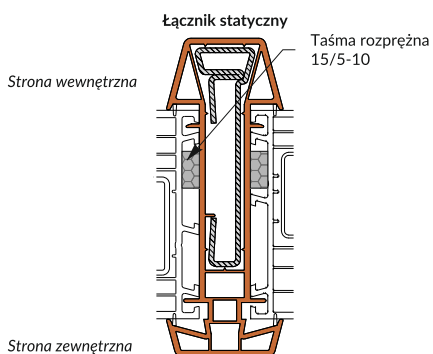
Wariant VIIa



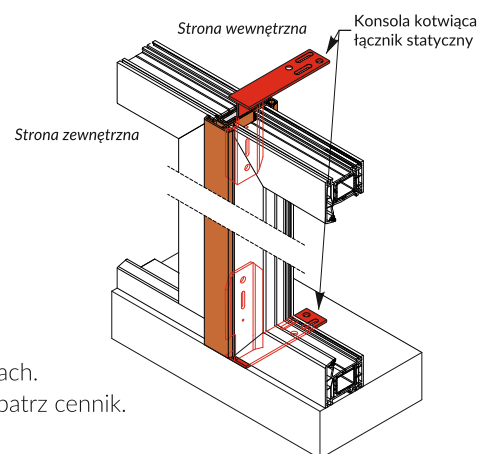
Wariant VIII



Wariant VIIIa



Perfekcyjne połączenie



Doświetla drzwi kompozytowych produkujemy w dowolnych wariantach, rozmiarach i zdobieniach.

*Przewiązka doświetla. Ilość i konfiguracja przewiązek wg zamówienia - wykonanie opcjonalne, patrz cennik.

Rodzaje wypełnień doświetli:

- trzyszybowy pakiet zdobiony we wzorze tożsamym z witrażem skrzydła,
- wypełnienie panelem kompozytowym o strukturze i kolorystyce - tożsamymi ze skrzydłem.

Opcjonalnie: panele kompozytowe wypełnione pakietem szybowym we wzorze tożsamym z witrażem skrzydła - wycena indywidualna.

Oczekujesz innego kształtu? Wspólnie dobierzemy optymalne rozwiązanie.

Skontaktuj się z nami: wyceny@vikking.eu



Diplomat 8F
Kolor: RAL 7016



Diplomat C3
Kolor: RAL 1035/9016



Diplomat B7
Kolor: RAL 7047



Diplomat B3
Kolor: RAL 9006



Diplomat 5i
Kolor: RAL 7046




Diplomat 5W
Kolor: RAL 8019+9018 metallic

NOWOŚĆ
2017

NOWA OFERTA DRZWI PVC

aluplast
Kunststoff-Fenstersysteme




kryte zawiasy

nieograniczone możliwości konfiguracji



- system profili:
 - aluplast Ideal 7000 o głębokości profilu 85mm
 - aluplast Ideal 4000 o głębokości profilu 70mm
- wypełnienie pakietem szybowym lub panelem PVC
- system strukturalnego wklejania pakietów
- nietypowe kształty
- niski próg aluminiowy
- systemy profili poszerzających
- przewiązki poziome lub pionowe
- kolorystyka z pełnej palety RAL lub w wielu dekorach drewnopodobnych



Bewele - piękno szlifowanego szkła




Swarovski - biżuteria Twoich drzwi




Fusing - kolory zatopione w szkło



Żywica - feta barw



Oświetlenie LED - jasny akcent Twojego domu



Szkło topione i mrożone - niepowtarzalny urok

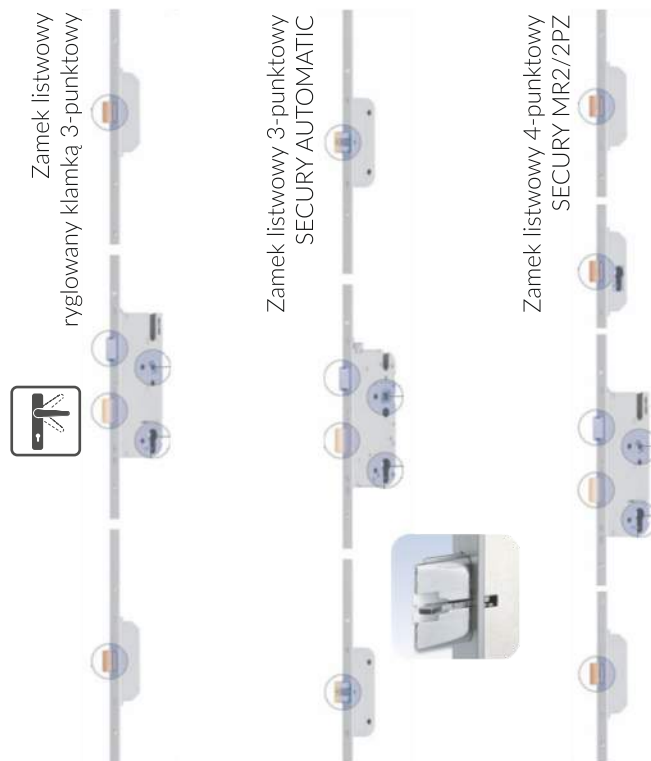
Wszystkie pakiety szybowe są zdobione w naszym STUDIUM SZKŁA I WITRAŻY
Najpiękniejsze wzory - w standardzie oraz na indywidualne życzenie klienta.

Dla Państwa wygody i bezpieczeństwa we wszystkich drzwiach w wersji skrzydeł z przylgą stosujemy najwyższej jakości wielopunktowe, antywłamaniowe zamki listwowe

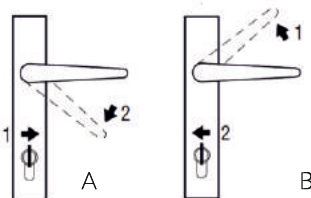
Zamki dedykowane do linii ARCTIC PLUS i ARCTIC



Zamki dedykowane do linii PREMIUM



Zaczep ze stali nierdzewnej




Ryglowanie klamką

- A) Otwieranie:
1. Odryglować zamek drzwiowy kluczem.
 2. Otworzyć przy pomocy klamki.
- B) Zamykanie:
1. Zaryglować drzwi poprzez podniesienie klamki.
 2. Zamknąć przy pomocy klucza.



Zaczep mechaniczny do zamka AV3 z funkcją dzień/noc



nikiel-satyna (F9)



blokada antywyważeniowa



stare złoto (F4)



blokada antywyważeniowa



biały

Tylko w drzwiach kompozytowych zawiasy zlicowane ze skrzydłem, regulowane w trzech płaszczyznach (3D), nie wymagają konserwacji. zawsze w kolorze okuć bez ukrytych dopłat za ostionki. Najwyższa szwajcarska jakość!


WYBRANE KOLORY Z PALETY RAL

Poniżej zaprezentowane są kolory RAL, w których najczęściej lakierowane są kompozytowe drzwi. Nasi klienci mają do dyspozycji pełną paletę RAL i to oni decydują o kolorze swoich wymarzonych drzwi.



KOLORY METALICZNE*

NOWOŚĆ




*Kolory metaliczne oraz fluorescencyjne dostępne za dopłatą na indywidualne zapytanie.

KOLORY DREWNOPODOBNE

Miłośnikom barw szlachetnego drewna oferujemy do wyboru jeden z wielu dekorów tworzonych ręcznie przez rzemieślników o najwyższych kwalifikacjach.



Kompozytowe drzwi VIKKING mogą być lakierowane w dwóch kolorach (z podziałem na stronę zewnętrzną oraz stronę wewnętrzną) oraz kilku wybarwieniach z każdej strony.





Klamka Baron antywłamaniowa kolor: F9 (nikiel-satyna)



Klamka Baron antywłamaniowa z zabezpieczeniem wkładki kolor: F4 (stare złoto)



Klamka Lord antywłamaniowa kolor: F9 (nikiel-satyna)



Klamka Lord antywłamaniowa kolor: biały



Klamka Lord antywłamaniowa kolor: złoty



Klamka Lord antywłamaniowa z zabezpieczeniem wkładki kolor: F4 (stare złoto)



Klamka PRINCE kolor: F9 (nikiel-satyna)



Klamka PRINCE kolor: F4 (stare złoto)



Klamka AXA Haga kolor: INOX (szlif)



Klamka AXA Haga kolor: F4 (stare złoto)



Klamka AXA Odin kolor: INOX (poler)



Klamka AXA Odin kolor: F4 (stare złoto)



Klamka AXA Prestige klasa III kolor: INOX (poler/szlif)



Klamka AXA Prestige klasa III kolor: F4 (stare złoto)



Klamka AXA Prestige klasa III z zabezpieczeniem wkładki kolor: INOX (poler/szlif)



Klamka AXA Prestige klasa III z zabezpieczeniem wkładki kolor: F4 (stare złoto)



Klamka NIAGARA kolor: F4 (stare złoto)



Klamka NIAGARA kolor: INOX (szlif)

Klamka AXA Solo

DEDYKOWANE DO POCHWYTU AXA AMSTERDAM



Kolor INOX



Kolor F4 stare złoto



Kolor F8 czarny

Dedykowane wkładki



BioKey - Twój biometryczny klucz

Czytnik linii papilarnych BioKey - Twój biometryczny klucz

Przesuń zarejestrowany palec po powierzchni czytnika, a Twoje drzwi automatycznie się otworzą. Kiedy przekroczysz próg - zamykacz drzwi zadba o niezwłoczne zamknięcie skrzydła a zamek automatycznie zablokuje je ponownie. Kiedy zechcesz z zewnątrz otwierasz drzwi kluczem, a od wewnątrz klamką. Czytnik linii papilarnych może być dołączony do systemu inteligentnego domu. Zapomnij o pęku kluczy i zatrzaśniętych drzwiach.

Klawiatura szklana z funkcją Bluetooth NOWOŚĆ!

Rozwiązanie dające możliwość otwierania drzwi przy pomocy klawiatury z kodem lub za pomocą urządzeń z funkcją bluetooth (np. smartphone lub tablet). Sterowanie zamka w drzwiach kompozytowych jeszcze nigdy nie było tak wygodne i topowe. Wystarczy użyć telefonu z funkcją bluetooth, by pozbyć się uciążliwego pęku kluczy. Do systemu można wprowadzić 6 aparatów oraz 18 kodów numerycznych. Klawiatura współpracuje z systemami inteligentnego domu.

RFID to kolejny szybki i bezproblemowy system otwierania drzwi. Dzięki niemu możliwe jest również otwieranie drzwi za pomocą posiadanych już nośników np.: karta kredytowa, karta dostępu do firmy, karta bankomatowa czy też brelok. Jest to system wykorzystujący fale radiowe do przesyłania danych.





Pochwyty P45
Kolor INOX
• 580 mm
• 800 mm
• 1000 mm
• 1200 mm
• 1400 mm
• 1600 mm
• 1800 mm



Pochwyty P45B
Kolor INOX
• 580 mm
• 870 mm



Pochwyty Q45
Kolor INOX
• 580 mm
• 800 mm
• 1000 mm
• 1200 mm
• 1400 mm
• 1600 mm
• 1800 mm



Pochwyty P10B
Kolor INOX
• 1650 mm



Pochwyty AXA Amsterdam
Kolor INOX
• 800 mm
• 1200 mm
• 1500 mm



Kolor F8
czarny

Kolor F4
stare złoto



Oświetlenie LED w pochwyty



Mikrowłóknik w pochwyty




Sensor dotyku



NOWOŚĆ

Pochwyty Lestol KPL
Kolor INOX
• 1750 mm



Samozamykacz GEZE z szyną



Samozamykacz kryty GEZE z szyną



Samozamykacz GEZE
z ramieniem



strona wewnętrzna



strona zewnętrzna

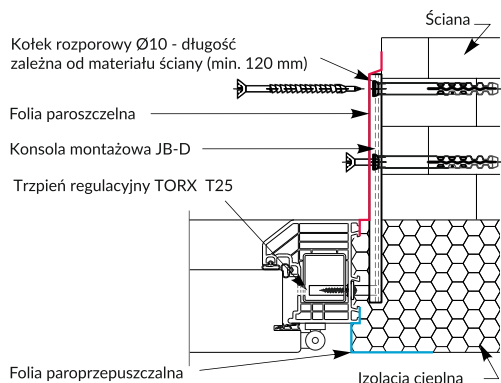
Odbojnik AXA do drzwi



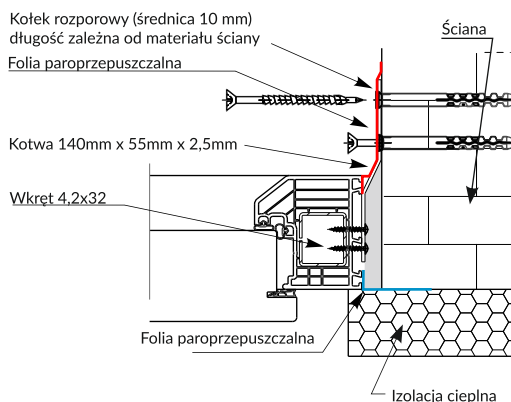
+ podstawka 15 mm + podstawka 30 mm



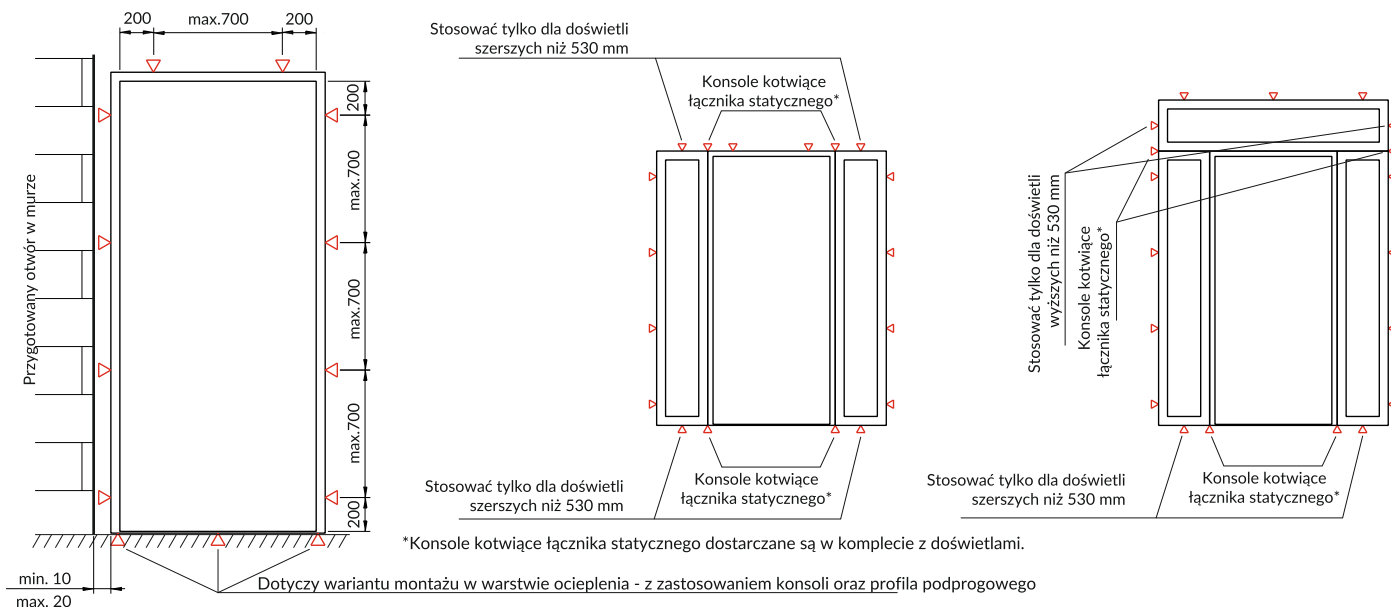
Montaż w warstwie ocieplenia



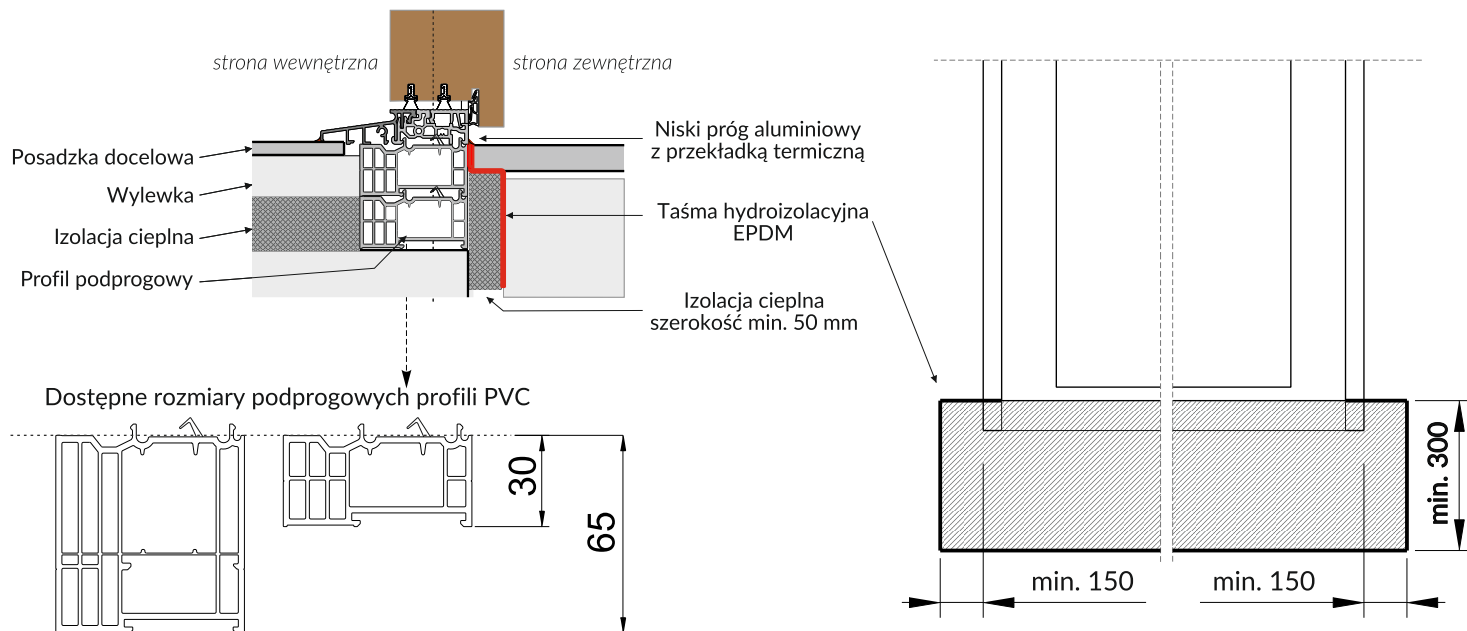
Montaż na styku muru z ociepleniem



Optymalne punkty kotwienia drzwi oraz doświetli



Zalecane posadowienie drzwi na profilu podprogowym oraz izolacji części okołoprogowej



Szczegółowe wytyczne montażu drzwi kompozytowych dostępne dla partnerów na <http://strefa-partnera.viking.eu>

DIPLOMAT / ATTACHE							
ARCTIC Plus / ARCTIC grubość skrzydła: 68 / 60 mm; głębokość ościeżnicy: 85 mm			wysokość otworu w ścianie				
			2000	2050	2100	2150	2200
	wym. zew. oścież	900	870 x 1980	870 x 2030	870 x 2080	870 x 2130	870 x 2180
	wym. wew. oścież		710 x 1880	710 x 1930	710 x 1980	710 x 2030	710 x 2080
	wym. zew. oścież	950	920 x 1980	920 x 2030	920 x 2080	920 x 2130	920 x 2180
	wym. wew. oścież		760 x 1880	760 x 1930	760 x 1980	760 x 2030	760 x 2080
	wym. zew. oścież	1000	970 x 1980	970 x 2030	970 x 2080	970 x 2130	970 x 2180
	wym. wew. oścież		810 x 1880	810 x 1930	810 x 1980	810 x 2030	810 x 2080
	wym. zew. oścież	1050	1020 x 1980	1020 x 2030	1020 x 2080	1020 x 2130	1020 x 2180
	wym. wew. oścież		860 x 1880	860 x 1930	860 x 1980	860 x 2030	860 x 2080
wym. zew. oścież	1100	1070 x 1980	1070 x 2030	1070 x 2080	1070 x 2130	1070 x 2180	
wym. wew. oścież		910 x 1880	910 x 1930	910 x 1980	910 x 2030	910 x 2080	
PREMIUM grubość skrzydła: 54 mm; głębokość ościeżnicy: 70 mm			wysokość otworu w ścianie				
			2000	2050	2100	2150	2200
	wym. zew. oścież	900	870 x 1980	870 x 2030	870 x 2080	870 x 2130	870 x 2180
	wym. wew. oścież		738 x 1894	738 x 1944	738 x 1994	738 x 2044	738 x 2094
	wym. zew. oścież	950	920 x 1980	920 x 2030	920 x 2080	920 x 2130	920 x 2180
	wym. wew. oścież		788 x 1894	788 x 1944	788 x 1994	788 x 2044	788 x 2094
	wym. zew. oścież	1000	970 x 1980	970 x 2030	970 x 2080	970 x 2130	970 x 2180
	wym. wew. oścież		838 x 1894	838 x 1944	838 x 1994	838 x 2044	838 x 2094
	wym. zew. oścież	1050	1020 x 1980	1020 x 2030	1020 x 2080	1020 x 2130	1020 x 2180
	wym. wew. oścież		888 x 1894	888 x 1944	888 x 1994	888 x 2044	888 x 2094
wym. zew. oścież	1100	1070 x 1980	1070 x 2030	1070 x 2080	1070 x 2130	1070 x 2180	
wym. wew. oścież		938 x 1894	938 x 1944	938 x 1994	938 x 2044	938 x 2094	
BASIC grubość skrzydła: 45 mm; głębokość ościeżnicy: 70 mm			wysokość otworu w ścianie				
			2000	2050	2100	2150	2200
	wym. zew. oścież	900	870 x 1980	870 x 2030	870 x 2080	870 x 2130	870 x 2180
	wym. wew. oścież		730 x 1881	730 x 1931	730 x 1981	730 x 2031	730 x 2081
	wym. zew. oścież	950	920 x 1980	920 x 2030	920 x 2080	920 x 2130	920 x 2180
	wym. wew. oścież		780 x 1881	780 x 1931	780 x 1981	780 x 2031	780 x 2081
	wym. zew. oścież	1000	970 x 1980	970 x 2030	970 x 2080	970 x 2130	970 x 2180
	wym. wew. oścież		830 x 1881	830 x 1931	830 x 1981	830 x 2031	830 x 2081
	wym. zew. oścież	1050	1020 x 1980	1020 x 2030	1020 x 2080	1020 x 2130	1020 x 2180
	wym. wew. oścież		880 x 1881	880 x 1931	880 x 1981	880 x 2031	880 x 2081
wym. zew. oścież	1100	1070 x 1980	1070 x 2030	1070 x 2080	1070 x 2130	1070 x 2180	
wym. wew. oścież		930 x 1881	930 x 1931	930 x 1981	930 x 2031	930 x 2081	

Tolerancja wymiarów zgodnie z PN: do 1 m: +/- 1mm; powyżej 1 m: +/- 2mm.

wym. zew. oścież - S1 x H1
wym. wew. oścież - S0 x H0

wysokość otworu w ścianie - H2
szerokość otworu w ścianie - S2

Inne rozmiary drzwi dostępne na odrębne zapytania wyceny@vikking.eu

Opcjonalnie: wszystkie modele drzwi mogą posiadać poszerzenia ościeżnic - patrz cennik.

Drzwi dwuskrzydłowe, doświetla i wykonania niestandardowe (z wyjątkiem ograniczeń technicznych) realizowane są wg indywidualnych zamówień - kontakt: wyceny@vikking.eu

PRESIDENT / AMBASSADOR / CONSUL / EMINENCE

Model	Wymiary		Wysokość otworu w ścianie		UWAGI
	wym. zew. oścież	wym. wew. oścież	2090		
ARCTIC Plus gr. skrzydła: 68 mm; gł. ościeżnicy: 85 mm	szerokość otworu w ścianie 1040		1010 x 2070		Tylko model PRESIDENT
			850 x 1970		
ARCTIC gr. skrzydła: 60 mm; gł. ościeżnicy: 85 mm	szerokość otworu w ścianie 1040		1010 x 2070		
			850 x 1970		
PREMIUM gr. skrzydła: 45 mm; gł. ościeżnicy: 70 mm	szerokość otworu w ścianie 950		920 x 2060		Tylko model PRESIDENT
			788 x 1974		
	szerokość otworu w ścianie 1030		1000 x 2060		
			868 x 1974		
	szerokość otworu w ścianie 1050			1020 x 2070	Tylko model AMBASSADOR
				888 x 1984	
BASIC gr. skrzydła: 45 mm; gł. ościeżnicy: 70 mm	szerokość otworu w ścianie 980		950 x 2085		Tylko model PRESIDENT
			810 x 1986		
	szerokość otworu w ścianie 1055		1025 x 2085		
			885 x 1986		
	szerokość otworu w ścianie 1075			1045 x 2105	Tylko model AMBASSADOR
				905 x 2006	

Tolerancja wymiarów zgodnie z PN: do 1 m: +/- 1mm; powyżej 1 m: +/- 2mm.

wym. zew. oścież - S1 x H1 wysokość otworu w ścianie - H2
wym. wew. oścież - S0 x H0 szerokość otworu w ścianie - S2

Inne rozmiary drzwi dostępne na odrębne zapytania wyceny@vikking.eu

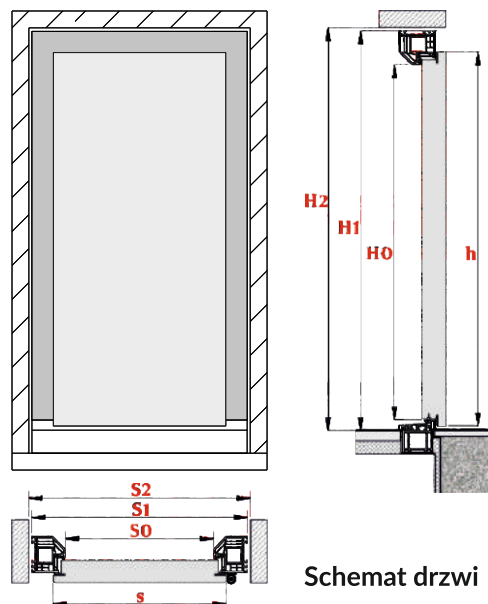
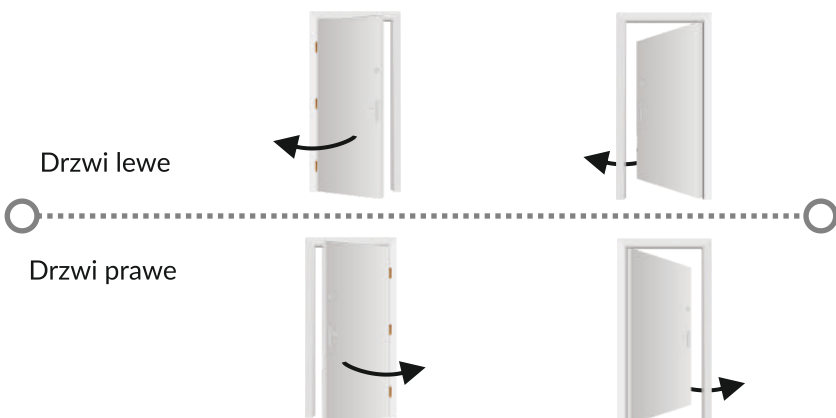
Opcjonalnie: wszystkie modele drzwi mogą posiadać poszerzenia ościeżnic - patrz cennik.

Drzwi dwuskrzydłowe, doświetla i wykonania niestandardowe (z wyjątkiem ograniczeń technicznych) realizowane są wg indywidualnych zamówień - kontakt: wyceny@vikking.eu

Dla Ciebie jesteśmy elastyczni!

Warianty otwierania drzwi - patrz od zewnątrz budynku

Otwierane na zewnątrz Otwierane do wewnątrz



Schemat drzwi

Jeżeli nie jesteś pewien, na co powinieneś zwrócić uwagę - porównaj parametry poszczególnych linii.

Zwróć szczególną uwagę na:

- trwałość potwierdzoną pisemną gwarancją producenta,
- odporność drzwi na warunki klimatyczne-zwłaszcza wilgoć,
- efektywność izolacyjną wyrażającą się współczynnikiem Ud - im niższa wartość, tym większa ochrona przed utratą cennej energii,
- bezpieczeństwo antywłamaniowe wg obowiązującej europejskiej normy PN-EN 1627:2011,
- dostępne wymiary drzwi oraz naświetli,
- wyposażenie, kolorystykę oraz zdobienia witrażowe.

Jeżeli nie przekonał Cię - osobiście porównaj parametry, trwałość i cenę naszych drzwi z dowolną ofertą innego producenta.

X - Wstaw parametry innych drzwi i porównaj z ofertą drzwi kompozytowych.

Nazwa		ARCTIC Plus	ARCTIC	PREMIUM	BASIC	X
Izolacyjność termiczna - W/m ² K		od 0,63	od 0,8	od 0,85	od 1,0	
Antywłamaniowość kl RC 2		S*	S*	S*	N/D	
Wymóg pełnego zadaszenia		N/D	N/D	O**	W	
Gwarancja	skrzydło	25 lat	25 lat	20 lat	15 lat	
	ościeżnica PVC	10 lat	10 lat	10 lat	10 lat	
	powłoki lakiernicze	5 lat	5 lat	5 lat	5 lat	
	pozostałe komponenty	3 lata	3 lata	3 lata	3 lata	
Ościeżnica PVC - 6-komorowa kl A+		S	S	S	N/D	
Ościeżnica z meranti		O	O	O	O	
Skrzydło kompozytowe		68 mm	60 mm	54 mm/45 mm	45 mm	
Powierzchnia drzwi SMOOTH (gładka)		O	O	O	O	
Powierzchnia drzwi Real Wood (drewnopodobna)		S	S	S	S	
Drzwi w rozmiarze XXL	max 1150 mm x 2400 mm	O	O	N/D	N/D	
	max 1100 mm x 2400 mm	N/D	N/D	O	N/D	
Możliwość skracania i zwięzania drzwi		O	O	O	O	
Naświetla boczne, górne oraz drzwi wg indywidualnych projektów		O	O	O	O	
Ilość uszczelek		3	3	2	3	
Niski próg aluminiowy z przekładką termiczną		S	S	S	S	
Zawiasy regulowane 3D w kolorze okuć z kpl blokad antywyważeniowych		S	S	S	N/D	
3-punktowy zamek listwowy ryglowany klamką		S	S	S	O	
3-punktowy zamek listwowy Automatic		S	S	O	N/D	
4-punktowy zamek listwowy ryglowany wkładką		N/D	N/D	O	N/D	
5-punktowy zamek listwowy ryglowany wkładką		O	O	N/D	N/D	
Zaczepy zamka ze stali nierdzewnej		S	S	S	S	
Lakierowanie w pełnej kolorystyce RAL (z wyłączeniem kolorów perłowych, fluorescencyjnych i metalizowanych)		S	S	S	S	
Lakierowanie w dekorach drewnopodobnych		S	S	S	O	
Lakierowanie wielobarwne		O	O	O	O	
Trzyszybowe pakiety witrażowe z ciepłą ramką Super Spacer		S	S	S	S	

S - standard

O - opcjonalne

W - wymagalne

N/D - nie dotyczy

*dotyczy drzwi pełnych z wkładkami oraz klamkami antywłamaniowymi

**zalecane w przypadku lakierowania drzwi w ciemnych kolorach

REALWOOD


ENERGOOSZCZĘDNE OKNA

JEDYNE NA RYNKU OKNA **PVC** Z DEKORACJĄ PROFILI **REAL WOOD**

Unikalny system dekoracji stworzony przez zespół inżynierów VIKKING, jest przedmiotem międzynarodowej ochrony patentowej.

Dekoracja powierzchni profili PVC w technologii RW eliminuje konieczność okleinowania profili i zapewnia wieczystą trwałość uzyskanej struktury.

Okna Real Wood, w przeciwieństwie do okien drewnianych, nie wymagają kosztownych konserwacji powierzchni.



IDEALNIE DOPASOWANE DO DRZWI KOMPOZYTOWYCH



Innowacyjny pomysł

Wyroby drewniane, w trakcie eksploatacji w obiektach są podatne na wiele zagrożeń płynących z destrukcyjnego wpływu wilgoci na higroskopijną budowę drewna. Stąd narodziła się idea dekoracji powierzchni profili PVC, by zapewnić im estetykę szlachetnego drewna i wyeliminować skutki i uciążliwości wynikłe ze stosowania drewna.

Innowacyjna technologia

Dekorowane profile PVC technologią Real Wood, w odróżnieniu od drewna nie wymagają dbałości o zabezpieczenie przed warunkami atmosferycznymi. Ewentualne naprawy powłok lakierniczych są możliwe do wykonania również w obiekcie, w którym zamontowane są okna z powierzchnią Real Wood.

Innowacyjny wzór

Opracowana przez zespół inżynierów PW VIKKING autorska technologia jest przedmiotem naszej międzynarodowej ochrony patentowej. Atrakcyjność uzyskanych efektów wizualnych sprowokowała nas również do zastrzeżenia międzynarodowego wzoru przemysłowego.



OKNA TEŻ MOGĄ BYĆ PIĘKNE

KOMFORT PRZESTRZENI

Systemy okien i drzwi tarasowych:

- **uchylno-rozwiernie:** możliwość zastosowania zawiasów dyskretnie ukrytych w luzie wrębowym lub czujników magnetycznych umożliwiających monitorowanie pozycji okien, sterowanie klimatyzacją i działaniem wyciągu kuchennego oraz współpracujących z instalacją alarmową.
- **uchylno-przesuwne:** komfortowy system duoPort SK do dużych przeszkleń, zgodny z najnowszymi trendami. Zapewnia płynność działania i możliwość podwyższenia odporności na włamanie.
- **odstawno-przesuwne:** System duoPort PAS nadaje drzwiom przesuwным nowy wymiar funkcjonalności. Funkcja równoległego odstawienia skrzydła od ramy umożliwia naturalne, energooszczędne przewietrzanie, także podczas nieobecności domowników. W pozycji równoległego odstawienia skrzydła okucie ma taką samą klasę odporności na włamanie jak w pozycji zamkniętej.
- **unoszono-przesuwne HST:** możliwość wykonania konstrukcji o całkowitej szerokości do 6 metrów. Przekręcenie ergonomicznej klamki w dół, z pozycji zamknięcia, powoduje uniesienie skrzydła o kilka milimetrów, zwolnienie docisku uszczelek i możliwość swobodnego przesuwania skrzydeł. Dzięki zastosowaniu najwyższej jakości okuć skrzydła swobodnie i bez najmniejszego oporu przesuwają się względem siebie lub względem nieotwieranych części konstrukcji.




REWOLUCYJNE WIETRZENIE



energooszczędne wietrzenie
bez przeciągów

funkcja odstawienia
skrzydła na 6 mm

Podczas wietrzenia okno spełnia wymagania normy ENV 1627-1630 do klasy RC2, czyli zachowuje się jak zamknięte okno antywłamaniowe.



REALCOMFORT



Nowatorskie
technologie.
Funkcjonalne
rozwiązania.



Dowolność kształtów



Bogaty wybór klamek



Wspólnie dobierzmy najkorzystniejsze rozwiązania dedykowane Twoim potrzebom.

Dopasuj okna do funkcjonalności pomieszczeń w Twoim domu.

Nie boimy się nawet najbardziej wymagających projektów!

- Innowacyjne wzornictwo.
- Energoszczędne rozwiązania.
- Trwałość na pokolenia.
- Kolorystyka niedostępna w innych systemach.
- Nieograniczone możliwości konfiguracji wyposażenia.
- Wiodący dostawcy komponentów:



Always precise



Pionier personalizowanej stolarki otworowej.

Laureat prestiżowych konkursów i plebiscytów.



produkt rekomendowany do konkursu



Wszelkie informacje zawarte w niniejszej publikacji podane zostały jedynie w celach promocyjnych i nie mogą być przedmiotem wiążącej oferty handlowej. Oferta obowiązuje od 01.06.2017 r. Z tym dniem tracą ważność wszystkie poprzednie publikacje i oferty. Indywidualny proces produkcji, różnice w ustojeniu, wybarwieniach i strukturze powierzchni drzwi, a także ręczne tworzenie zdobień witrażowych składają się na niepowtarzalny charakter drzwi kompozytowych VIKKING i nie mogą stanowić w tym obszarze podstaw do reklamacji.

Ze względu na uwarunkowania poligraficzne, prezentowane kolory i wzory mogą nieznacznie różnić się od rzeczywistych i nie powinny być traktowane jako wiążące. Producent zastrzega sobie prawo do ulepszeń technicznych oraz zmian asortymentowych.

Przed montażem drzwi należy zapoznać się z instrukcją montażu, użytkowania i konserwacji oraz warunkami gwarancji drzwi, nie zastosowanie się do wszystkich podanych w nich zasad może skutkować utratą uprawnień gwarancyjnych.

Dokładamy wszelkich starań, by wydawnictwa dotyczące drzwi kompozytowych zawierały pełną, rzetelną wiedzę o ofercie, nie ponosimy jednak odpowiedzialności za ewentualne nieścisłości. Niniejsza publikacja chroniona jest w pełnym zakresie prawem autorskim. Powielanie jej, również częściowe, wymaga zgody producenta.

Drzwi kompozytowe i okna Real Wood produkujemy w oparciu o własne, autorskie rozwiązania technologiczne. Ich innowacyjność potwierdzają udzielone nam prawa do międzynarodowej ochrony patentowej. Bezprawne naruszenie własności intelektualnej będzie podstawą do roszczeń odszkodowawczych.



Partner handlowy:

Materiał ma charakter informacyjny i nie stanowi oferty w rozumieniu przepisów prawa.



P.W. VIKKING KTS Sp. z o.o. • 21-500 Biała Podlaska • Aleja Solidarności 4 • tel. +48 83 342 10 91 • bok@vikking.eu

vikking.eu