



**VIKKING**

*drzwi kompozytowe*

Piękne, ciepłe, bezpieczne  
- Twoje wymarzone



**KATALOG 2015**

## Spis treści

---

Przewaga systemu	3
<hr/>	
<b>Grupa Ekskluzywna - Linie ARCTIC Plus / ARCTIC / PREMIUM</b>	7
Kolekcja Dyplomata	10
Kolekcja Klasyczna	30
Inspiracje / niestandardowe rozwiązania	36
<b>Grupa Optymalna - Linie OPTIMAL / INTERIOR</b>	44
Kolekcja Dyplomata	46
Kolekcja Klasyczna	54
<hr/>	
<b>Informacje techniczne</b>	58
Kolorystyka	58
Witraże	59
Standardowe wymiary drzwi	60
Kierunek otwierania	61
Warianty doświetli	62
Warianty aplikacji zdobień i pakietów	63
<hr/>	
<b>Wyposażenie</b>	64
BioKey	64
Zamki	65
Zaczepy	65
Zawiasy	65
Klamki	66
Pochwyty	67
Galanteria	67
<hr/>	
<b>Kompendium wiedzy</b>	68
Montaż	69
Użytkowanie	71
Gwarancje	73

## DOSKONAŁE OCHRONIĄ TWÓJ DOM



- ✓ efektywnie zabezpieczają przed utratą ciepła – współczynnik **Ud już od 0,63 W/m²K**,
- ✓ drzwi z linii ARCTIC Plus, ARCTIC, PREMIUM i OPTIMAL standardowo wyposażone są w wielopunktowe **antywłamaniowe zamki listwowe**,
- ✓ doskonała **odporność na wandalizm i włamania** - **klasa RC II wg normy (PN-EN 1627:2011)**,
- ✓ **zabezpieczają przed hałasem** gwarnej ulicy,
- ✓ **znakomite wyniki** badań dokonywanych przez notyfikowane laboratoria dopuszczają do obrotu na terenie Unii Europejskiej.

## SKROJONE NA MIARĘ



- ✓ **nieograniczony wybór** modeli, rozmiarów, kolorystyki oraz wyjątkowych zdobień witrażowych z własnej pracowni,
- ✓ bogaty wybór **najwyższej jakości okuć i galanterii** drzwiowej,
- ✓ drzwi **dostosowane do niestandardowych otworów** budowlanych,
- ✓ **drzwi dwuskrzydłowe**,
- ✓ **doświetla** o dowolnych wymiarach i kształtach,
- ✓ wyłącznie w drzwiach kompozytowych **odporne na wilgoć ościeżnice PVC** z systemem poszerzeń, łączników i doświetli w dowolnej konfiguracji,
- ✓ na życzenie ościeżnice z najwyższej jakości drewna meranti,
- ✓ **drzwi przylgowe lub bezprzylgowe**, otwierane na zewnątrz lub do wewnątrz.

## NIEPOWTARZALNE



- ✓ wykorzystując do produkcji drzwi materiały kompozytowe o parametrach nieosiągalnych dla tradycyjnych materiałów - **wyznaczamy nowe trendy** w jakości i wzornictwie drzwi wejściowych,
- ✓ drzwi kompozytowe VIKKING produkujemy z użyciem **zaawansowanych technologii**, które chronimy **międzynarodowymi patentami**,
- ✓ innowacyjny system **strukturalnego wklejania pakietów** witrażowych zapewnia statykę drzwi, bezpieczeństwo i ochronę przed utratą energii,
- ✓ kompozytowe **drzwi z gładką powłoką SMOOTH**, bądź w unikalnym jej połączeniu ze **strukturą drewnopodobną Real Wood** w dowolnej konfiguracji oraz kolorystyce,
- ✓ **nieszablone witraże** w nieograniczonym wzornictwie, ręcznie tworzone we własnej pracowni przez najlepszych rzemieślników,
- ✓ **dowolność łączenia kolorów** w nieograniczonym zakresie dopełnia wyjątkowości kompozytowych drzwi VIKKING.

## FUNKCJONALNE



- ✓ **konserwacja drzwi ograniczona do minimum** i nie jest skomplikowana,
- ✓ powłoki lakiernicze nie wymagają okresowych konserwacji,
- ✓ specjalnie opracowane **sześciokomorowe ościeżnice PVC klasy A Plus** posiadają unikalną powierzchnię szlachetnego drewna, w odróżnieniu od którego są całkowicie **odporne na wilgoć i nie wymagają konserwacji**,
- ✓ powierzchnie kompozytowych skrzydeł są **odporne na uszkodzenia**,
- ✓ drzwi kompozytowe posiadają **optymalny współczynnik ceny do korzyści**,
- ✓ każde zamówienie jest indywidualnie produkowane przez doświadczonych fachowców, dla których **zadowolenie klienta jest najwyższym uznaniem**.

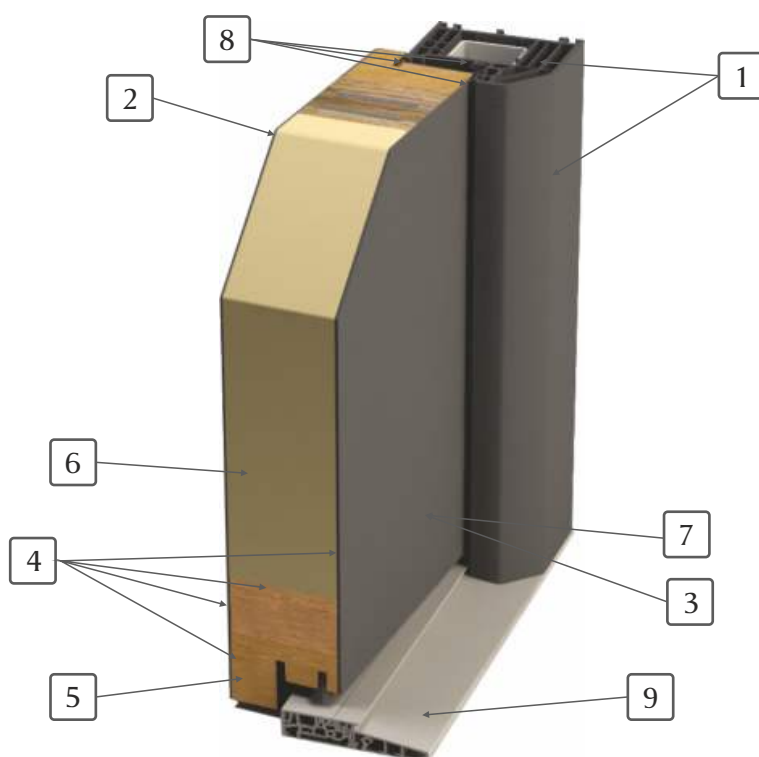
## TRWAŁE



- ✓ **kompozytowe drzwi posiadają estetykę drewna, lekkość aluminium, odporność stali oraz trwałość PVC**, są jednocześnie **wolne od wad** przynależnych tradycyjnym materiałom,
- ✓ zaawansowana technologia, najwyższej jakości komponenty, okucia oraz lakiery renomowanych producentów **zapewniają wieloletnią bezawaryjną eksploatację**,
- ✓ drzwi kompozytowe VIKKING są **odporne na wilgoć i najtrudniejsze warunki klimatyczne** – skrzydła kompozytowe nie deformują się pod wpływem warunków pogodowych, gwarantujemy ich niezmienną trwałość techniczną na dziesięciolecia.

## Budowa kompozytowych drzwi Viking - 12 argumentów za:

1. **Innowacyjna sześciokomorowa ościeżnica PVC klasy A Plus** o powierzchni strukturyzowanego szlachetnego drewna. Profile PVC są odporne na wilgoć, znakomicie izolują od zimna i nie wymagają konserwacji.
2. **Kompozytowe skrzydło o specjalnie wzmocnionej konstrukcji** - zapobiegającej odkształcaniu nawet w trudnych warunkach atmosferycznych; odporne na wilgoć i uszkodzenia mechaniczne. Tylko kompozytowe skrzydła zachowują niezmiennie najwyższą jakość przez dziesięciolecia bez konieczności konserwacji i lakierowania.
3. **Okładziny skrzydła wykonane z najwyższej jakości płyt kompozytowych** odpornych na zarysowania i uszkodzenia.
4. Solidna **wielowarstwowa konstrukcja** zapewnia stabilność skrzydła oraz ochronę antywłamaniową.
5. **Wodoodporna rama** kompozytowa chroni wnętrze skrzydła przed wilgocią.
6. **Bezfreonowa izolacja** zapewnia znakomitą ochronę przed utratą ciepła.
7. **Najwyższej jakości lakiery** w dowolnej kolorystyce RAL, bądź w jednym z wielu dekorów drewnopodobnych w połączeniu z całkowitą odpornością kompozytowych drzwi na wilgoć czynią je odpornymi w stopniu niedostępnym dla tradycyjnych materiałów.
8. Zaprojektowane specjalnie dla drzwi kompozytowych, **uszczelki silikonowe** zapewniają najwyższą ochronę przed utratą ciepła na całym obwodzie i zapewniają przyjemny odgłos przy zamykaniu.
9. **Niski próg** aluminiowy z wytrzymałą przekładką termiczną zapewnia izolację od klimatu zewnętrznego.
10. **Termoizolacyjne profile podprogowe** z systemem ciepłego montażu zapewniają stabilne posadowienie drzwi, eliminują mostki cieplne i zabezpieczają przed wilgocią.
11. Specjalnie opracowane i produkowane **ze stali nierdzewnej** zaczepy zamka zapewniają pełną regulację w całym okresie użytkowania drzwi.
12. **System wielopunktowych zamków i blokad** antywyważeniowych podnosi poziom zabezpieczeń antywłamaniowych.



# Kompozytowe drzwi Viking - ogranicza nas tylko wyobraźnia

**Powierzchnia SMOOTH**

**Powierzchnia RW**

**Łącznik statyczny**

**Trzy zawiasy regulowane 3D**

**Inteligentne sterowanie**

**Regulowane zaczepy ze stali nierdzewnej**

**Blokady antywyważeniowe**

**Głębokie przetłoczenia**

**Zdobienie skrzydeł 3D**

**Listwa dekoracyjna zlicowana**

**wielopunktowe antyufłamiowe zamki listwowe idealnie dopasowane do Twoich potrzeb**

**Poszerzenie ościeżnicy**

**12**

**12**

**7**

**7**

**9**

**8**

**7**

**Piękno szlachetnego drewna**

**Tęcza barw już od progu**

**Niski próg aluminiowy z przekładką termiczną oraz profilem podprogowym**

**Uszczelka wiatrostop**

**Oświetlenie LED**

**Listwa dekoracyjna nawierzchniowa**

***Nieustannie rozwijamy i udoskonalamy procesy produkcyjne, byś mógł decydować o ostatecznym wyglądzie i wyposażeniu Twoich wymarzonych drzwi.***

# Dlaczego drzwi kompozytowe Vikking

## **Już nie musisz godzić się na kompromisy!**

Nie wszyscy dostawcy potrafią spełnić surowe wymogi w zakresie pogodzenia najwyższych wymagań estetycznych drzwi w połączeniu z najlepszą ochroną Twojego domu.

Stworzyliśmy od podstaw innowacyjne drzwi kompozytowe po to właśnie, by spełnić Twoje najbardziej indywidualne oczekiwania.

Zaawansowana technologia i innowacyjne rozwiązania pozwalają wykonać dowolne drzwi Twoich marzeń bez najmniejszych ustępstw w jakości i trwałości!

Żadne inne drzwi nie posiadają tylu zalet, bez wad i ograniczeń przynależnych tradycyjnym technologiom, drzwi kompozytowe są odporne na niekorzystne warunki pogodowe, nie chłoną wilgoci, nie korodują i zachowują niezmiennie najwyższą jakość przez dziesięciolecia.

Od lat przyświeca nam motto:

**"Co dla innych jest nietypowe - my traktujemy jako standard, co dla innych niemożliwe - my wykonujemy na jutro"**

VIKKING od lat specjalizuje się w realizacji najbardziej niestandardowych zamówień.

Uwolnij swoją kreatywność już od progu, zacznij od zmiany drzwi.

Wybierz swój styl, dowolne połączenie kolorystyki i faktur powierzchni drzwi, dobierz najwygodniejsze klamki i najpiękniejsze witraże, resztą zajmiemy się z największym pietyzmem.

Dla zapewnienia przejrzystości naszej przebogatej oferty, niniejszą publikacją ułatwiamy dokonanie wyboru drzwi poprzez podział ich na linie, kolekcje, modele oraz wyposażenie.

Pięć linii, dwie kolekcje, ograniczona wyobraźnią ilość modeli oraz wzorów szlachetnych zdobień witrażowych to niewątpliwa **przewaga systemu drzwi kompozytowych VIKKING.**

## Dla Twojej wygody - **NOWY SYSTEM INFORMACJI**



Produkt spełnia wymagania Unii Europejskiej



Grubość skrzydła



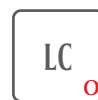
Listwa inoX nawierzchniowa



Współczynnik izolacyjności cieplnej  $U_D = X,XX \text{ W/m}^2\text{K}$



System przylgowy



Listwa cokołowa inoX (nawierzchniowa, wysokość 90 mm)



Antywłamaniowość wg normy PN-EN 1627:2011



System bezprylgowy



Ramka inoX zlicowana



Wymóg pełnego zadaszenia



System potrójnego uszczelnienia



Ramka inoX nawierzchniowa



Gwarancja technicznej sprawności skrzydła kompozytowego



Czteroszybowe pakiety witrażowe



Ramka kompozytowa zewnętrzna



Powierzchnia drzwi Real Wood - drewnopodobna



Ciepła ramka międzyszybowa Super Spacer



Ramka kompozytowa wewnętrzna



Powierzchnia drzwi SMOOTH - gładka



Dźwiękoszczelność



System obustronnie bezramkowy



Kolorystyka RAL



Frezowane zdobienie powierzchni skrzydeł - jednostronne



Ramka dekoracyjna drzwi z kolekcji klasycznej



Kolorystyka w dekorach drewnopodobnych



Listwa inoX zlicowana

Legenda  
s - standard  
o - opcja  
N/D - nie dotyczy

## Linia ARCTIC Plus ★★★★★

Drzwi kompozytowe z linii ARCTIC Plus - **kwintesencja ponadczasowego designu**, znakomitej jakości oraz **legendarnej odporności na warunki klimatyczne**. Te drzwi wyznaczają **nowe standardy** redukcji strat energii i ochrony zasobów naturalnych. Jako jedyne w swojej klasie - **nie wymagają zadaszeń!** Już nie musisz być zakładnikiem ograniczeń tożsamy dla tradycyjnych drzwi!

**Nowoczesny wygląd** połączony z doskonałością formy i najpiękniejsze zdobienia witrażowe podkreślają wyjątkowość drzwi ARCTIC Plus.

**Znakomita ochrona przed utratą ciepła – Udłuż od 0,63 W/m<sup>2</sup>K i najkorzystniejsza relacja ceny do jakości** czynią je bezkonkurencyjnymi w elitarnej światowej grupie drzwi pasywnych.

### Przeznaczenie:

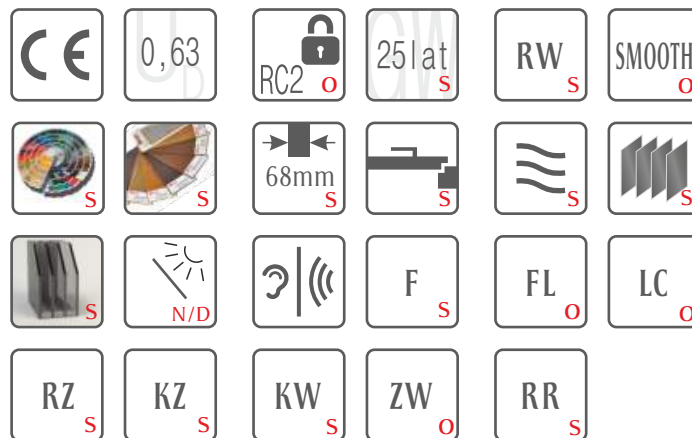
- ✓ drzwi wejściowe zewnętrzne otwierane na zewnątrz lub do wewnątrz,
- ✓ dedykowane do budynków pasywnych i zeroenergetycznych.

### Standardowe wyposażenie:

- ✓ **skrzydło kompozytowe 68 mm** z kolekcji DIPLOMAT w wersji przylgowej z drewnopodobną strukturą powierzchni Real Wood, opcjonalnie: z gładką powierzchnią SMOOTH, lub w dowolnym połączeniu obydwu powierzchni - patrz cennik, str. C11,
- ✓ **ościeżnica PVC 85 mm - NOWOŚĆ!** z sześciokomorowego profilu klasy A Plus o drewnopodobnej strukturze powierzchni Real Wood lub o gładkiej powierzchni SMOOTH, opcjonalnie: ościeżnica z najwyższej jakości drewna meranti 85mm x 75mm - patrz cennik, str. C11,
- ✓ kompletne drzwi lakierowane ostatecznie najwyższej jakości lakierami w **pełnej palecie RAL** lub w jednym z **dekorów drewnopodobnych**, opcjonalnie: lakierowanie w kilku dowolnie skonfigurowanych wybarwieniach wg zamówienia - patrz cennik, str. C11,
- ✓ **niski próg aluminiowy z przekładką termiczną**, opcjonalnie z systemem profili podprogowych - patrz cennik, str. C11,
- ✓ **cztery zawiasy regulowane 3D** o podwyższonej odporności na włamanie,
- ✓ **system blokad** antywyważeniowych,
- ✓ trzypunktowy **antywłamaniowy zamek** listwowy ryglowany klamką lub zamek automatic,
- ✓ **komplet regulowanych zaczepów** z nierdzewnej stali,
- ✓ potrójny, obwiedniowy **system uszczelnienia**,
- ✓ **wiatrostop** - uszczelka w przyprogowej części ościeżnicy,
- ✓ w wersji z przeszkleniem: **czteroszybowe pakiety witrażowe** z systemem ciepłych ramek Super Spacer.

Opcjonalnie: nietypowe wykonania – patrz cennik, str. C11.

Dedykowane okucia i wyposażenie: patrz cennik, str. C12-C13.



**Oszczędzając energię dbamy o przyszłe pokolenia**

## Linia ARCTIC ★★★★★

Linia ARCTIC - drzwi stworzone dla wymagających i ceniących jakość. **Najwyższej klasy okucia** i wyposażenie uzupełniają tę unikalną ofertę drzwi o doskonałych walorach estetycznych i użytkowych. Drzwi w zespoleniu z ościeżnicą PVC są całkowicie **odporne na wilgoć**. **Nie wymagają zadaszeń** chroniących je przed opadami.

Współczynnik ochrony przed utratą ciepła -  
**Ud od 0,81 W/m<sup>2</sup>K**

### Przeznaczenie:

- ✓ drzwi wejściowe zewnętrzne otwierane na zewnątrz lub do wewnątrz,
- ✓ **idealne do domów jednorodzinnych** energooszczędnych lub pasywnych.

### Standardowe wyposażenie:

- ✓ **skrzydło kompozytowe 60 mm** w wersji przylgowej z drewnopodobną strukturą powierzchni Real Wood, opcjonalnie: z gładką powierzchnią SMOOTH lub w dowolnym połączeniu obydwu powierzchni, patrz cennik, str: C11,
- ✓ **ościeżnica PVC 70 mm z sześciokomorowego profilu klasy A** o drewnopodobnej strukturze powierzchni Real Wood lub o powierzchni gładkiej SMOOTH, opcjonalnie: ościeżnica z najwyższej jakości drewna meranti 85mm x 75mm - patrz cennik, str: C11,
- ✓ kompletne drzwi lakierowane ostatecznie najwyższej jakości lakierami **w pełnej palecie RAL** lub w jednym z **dekorów drewnopodobnych**, opcjonalnie: lakierowanie w kilku dowolnie skonfigurowanych wybarwieniach wg zamówienia - patrz cennik, str: C11,
- ✓ **niski próg aluminiowy z przekładką termiczną**, opcjonalnie: z systemem profili podprogowych - patrz cennik, str: C11,
- ✓ **trzy zawiasy regulowane 3D** o podwyższonej odporności na włamanie,
- ✓ **system blokad** antywyważeniowych,
- ✓ trzypunktowy **antywłamaniowy zamek** listwowy ryglowany klamką bądź zamek automatic,
- ✓ **komplet regulowanych zaczepów** z nierdzewnej stali,
- ✓ podwójny obwiedniowy **system uszczelnienia**,
- ✓ w wersji z przeszkleniem: **trzyzbybowe pakiety** witrażowe z systemem ciepłych ramek Super Spacer

Opcjonalnie: nietypowe wykonania  
- patrz cennik, str: C11.

Dedykowane okucia: patrz cennik, str: C12-C13.



## Linia PREMIUM ★★★

Drzwi kompozytowe z linii PREMIUM to **najszerza oferta dla poszukujących doskonałej jakości** produktów, które będą chronić dom przez długie lata. Oprócz licznych zalet użytkowych i technicznych drzwi z tej linii wyróżniają się **najbogatszą gamą** dostępnych rozmiarów, kolorystki, przeszkleń, okuć oraz wyposażenia **bez dodatkowych ukrytych kosztów**.

Współczynnik ochrony przed utratą ciepła -  
**Ud od 0,85 W/m<sup>2</sup>K**

### Przeznaczenie:

- ✓ drzwi wejściowe zewnętrzne lub wejściowe wewnętrzne, otwierane na zewnątrz lub do wewnątrz,
- ✓ **idealne do energooszczędnych domów**.

### Standardowe wyposażenie:

- ✓ **skrzydło kompozytowe 45 mm** w wersji przylgowej z drewnopodobną strukturą powierzchni Real Wood, opcjonalnie: z gładką powierzchnią SMOOTH lub w dowolnym połączeniu obydwu powierzchni, patrz cennik, str: C11,
- ✓ **ościeżnica PVC 70 mm z sześciokomorowego profilu klasy A** o drewnopodobnej strukturze powierzchni Real Wood lub o gładkiej powierzchni SMOOTH, opcjonalnie: ościeżnica z najwyższej jakości drewna meranti 85mm x 65mm - patrz cennik, str: C11,
- ✓ kompletne drzwi lakierowane ostatecznie najwyższej jakości lakierami **w pełnej palecie RAL** lub w jednym z **dekorów drewnopodobnych**, opcjonalnie: lakierowanie w kilku dowolnie skonfigurowanych wybarwieniach wg zamówienia - patrz cennik, str: C11,
- ✓ **niski próg aluminiowy z przekładką termiczną**, opcjonalnie: z systemem profili podprogowych - patrz cennik, str: C11,
- ✓ **trzy zawiasy regulowane 3D** o podwyższonej odporności na włamanie,
- ✓ **system blokad** antywyważeniowych,
- ✓ trzypunktowy **antywłamaniowy zamek** listwowy ryglowany klamką, opcjonalnie: zamek automatic - patrz cennik, str: C11,
- ✓ **komplet regulowanych zaczepów** z nierdzewnej stali,
- ✓ **system podwójnego obwiedniowego uszczelnienia**,
- ✓ w wersji z przeszkleniem: **trzyzbybowe pakiety** witrażowe z systemem ciepłych ramek Super Spacer.

Opcjonalnie: nietypowe wykonania  
- patrz cennik, str: C11.

Dedykowane okucia: patrz cennik, str: C12-C13.





NOWOŚĆ



Model: **DIPLOMAT 2D**  
Kolor: **Ciemny dąb**  
Powierzchnia skrzydła: **RW**  
Zwrot otwierania: **prawy na zewnątrz**  
Zamek: **listwowy 3-punktowy** ryglowany wkładką  
**-wykonanie opcjonalne**  
Zawiasy: **regulowane 3D** w kolorze okuć  
Witraż: **1.2-00-D/F/D**  
Wariant aplikacji: **RZ+F**  
Okucia: **pochwyt P45B / klamka Lord / rozetka** (kolor: F9)



RZ

**Zlicowane ramki INOX**  
**Esencja elegancji**



Wizjer elektroniczny  
strażnik Twojego domu



Model: **DIPLOMAT Oi**  
Kolor: **Złoty dąb / RAL 9005**  
- wykonanie opcjonalne  
Powierzchnia skrzydła: **RW + SMOOTH**  
- wykonanie opcjonalne  
Zwrot otwierania: **prawy na zewnątrz**  
Zamek: **listwowy 3-punktowy ryglowany kławką**  
Zawiasy: **regulowane 3D w kolorze okuć**  
Wariant aplikacji: **F**  
Okucia: **klamka Lord (F9)**

**Nowość!**  
**Rozmiar XXL**  
**teraz nawet**  
**1095 mm x 2210 mm**



**Diplomat S**  
Kolor: **RAL 7047**  
Powierzchnia: **SMOOTH**  
Okucia: **klamka Lord (F9)**



**Diplomat 9**  
Kolor: **RAL 7038**  
Powierzchnia: **SMOOTH**  
Wariant aplikacji: **F**  
Okucia: **pochwył P45  
klamka Lord / rozетка (F9)**



**Diplomat OB**  
Kolor: **RAL 7035**  
Powierzchnia: **RW**  
Wariant aplikacji: **F**  
Okucia: **klamka Baron (F9)**



**Diplomat OF**  
Kolor: **RAL 7003**  
Powierzchnia: **RW**  
Wariant aplikacji: **F**  
Okucia: **pochwył P45  
klamka Lord / rozетка (F9)**



**Diplomat OG**  
Kolor: **RAL 7021**  
Powierzchnia: **RW**  
Wariant aplikacji: **FL**  
- wykonanie opcjonalne  
Okucia: **pochwył Q45  
klamka Baron / rozетки (F9)**



**Diplomat OH**  
Kolor: **RAL 8001**  
Powierzchnia: **RW**  
Wariant aplikacji: **F**  
Okucia: **klamka Lord (F9)**



Model: **DIPLOMAT ON**  
 Doświetla boczne: **wariant II**  
 Kolor: **RAL 8023**  
 Powierzchnia skrzydła: **RW**  
 Zwrot otwierania: **prawy na zewnątrz**  
 Zamek: **listwowy 3-punktowy** ryglowany wkładką  
 - **wykonanie opcjonalne**  
 Zawiasy: **regulowane 3D** w kolorze okuć  
 Witraz: **projekt indywidualny**  
 Wariant aplikacji: **F**  
 Okucia: **pochwył P45 / klamka Lord / rozetka (F9)**



**Diplomat OJ**  
 Kolor: **RAL 7032**  
 Powierzchnia: **RW**  
 Wariant aplikacji: **F**  
 Okucia: **klamka Baron (F9)**



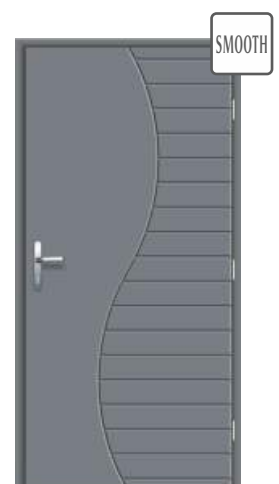
**DIPLOMAT OK**  
 Kolor: **RAL 7016**  
 Powierzchnia: **SMOOTH**  
 Wariant aplikacji: **F**  
 Okucia: **klamka Lord (F9)**



**Diplomat OL**  
 Kolor: **RAL 5014**  
 Powierzchnia: **RW**  
 Wariant aplikacji: **F**  
 Okucia: **klamka Baron (F9)**



**Diplomat OM**  
 Kolor: **RAL 7039**  
 Powierzchnia: **SMOOTH**  
 Wariant aplikacji: **F**  
 Okucia: **klamka Baron (F9)**



**Diplomat OP**  
 Kolor: **RAL 7046**  
 Powierzchnia: **SMOOTH**  
 Wariant aplikacji: **F**  
 Okucia: **klamka Baron (F9)**



**Diplomat 21**  
Kolor: RAL 9016  
Powierzchnia: RW  
Witraż: 1.2-00-D/T/D  
Wariant aplikacji: RN+LC  
(LC - wykonanie opcjonalne)  
Okucia: pochwyt P45B  
klamka Lord / rozетка (F9)

Model: **DIPLOMAT 20**

Kolor: Orzech  
Powierzchnia skrzydła: RW  
Zwrot otwierania: lewy na zewnątrz  
Zamek: listwowy 3-punktowy ryglowany klamką  
Zawiasy: regulowane 3D w kolorze okuć  
Witraż: 3.1-24-T/D/T red  
Wariant aplikacji: RN  
Okucia: klamka Baron (F9)



**Diplomat 28**  
Kolor: RAL 9006  
Powierzchnia: SMOOTH  
Witraż: 3.1-100-D/T/D  
Wariant aplikacji: RN  
Okucia: pochwyt P45B  
klamka Lord / rozетка (F9)



**Diplomat 2A**  
Kolor: Orzech  
Powierzchnia: RW  
Witraż: 1.2-00-D/T/D  
Wariant aplikacji: RN  
Okucia: klamka Lord (F9)

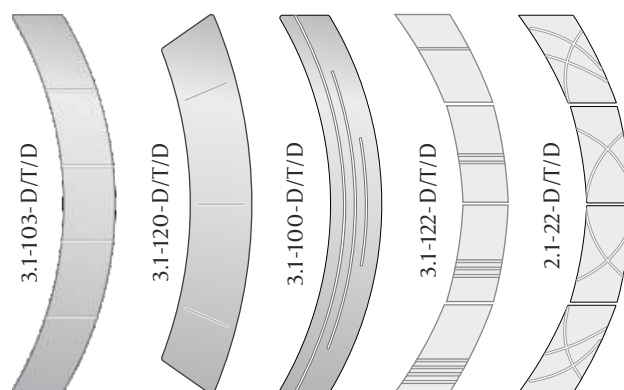


**Diplomat 2D**  
Kolor: Ciemny orzech  
Powierzchnia: RW  
Witraż: 1.2-00-D/T/D  
Wariant aplikacji: RZ+F  
Okucia: pochwyt P45B  
klamka Lord / rozетка (F9)



**Diplomat 2E**  
Kolor: Złoty dąb / RAL 7000  
- wykonanie opcjonalne  
Powierzchnia: RW + SMOOTH  
- wykonanie opcjonalne  
Witraż: 3.1-122-D/T/D  
Wariant aplikacji: RZ+F  
Okucia: klamka Baron (F9)

Dedykowane witraże





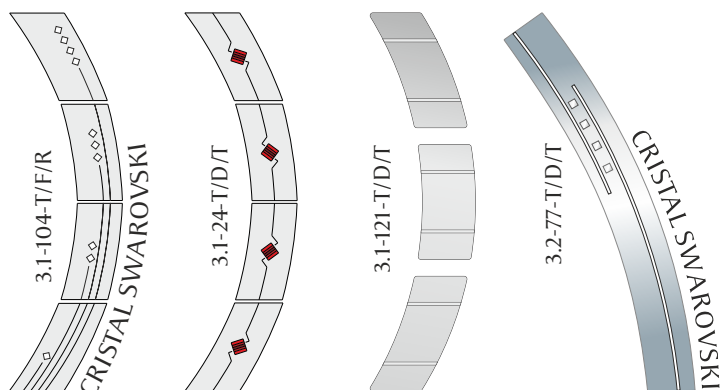
**Diplomat 2H**  
Kolor: RAL 7036  
Powierzchnia: RW  
Witraż: 3.1-103-D/T/D  
Wariant aplikacji: KW+F  
Okucia: klamka Baron/rozetki (F9)

Model: **DIPLOMAT 30**  
Kolor: RAL 3003/9016  
- wykonanie opcjonalne  
Powierzchnia skrzydła: RW  
Zwrot otwierania: lewy na zewnątrz  
Zamek: listwowy 3-punktowy ryglowany klamką  
Zawiasy: regulowane 3D w kolorze okuć  
Witraż: 3.2-77-T/D/T  
Wariant aplikacji: RN  
Okucia: klamka Baron (F9)



**Diplomat 2i**  
Kolor: RAL 3003/9016  
- wykonanie opcjonalne  
Powierzchnia: SMOOTH  
Witraż: 3.2-77-T/D/T  
Wariant aplikacji: KW+F  
Okucia: klamka Baron (F9)

Dedykowane witraże



**Diplomat 2F**  
Kolor: RAL 8001  
Powierzchnia: RW  
Witraż: 3.1-121-D/T/D  
Wariant aplikacji: RZ+F  
Okucia: pochwyt P45B klamka Lord / rozetka (F9)



**Diplomat 2G**  
Kolor: RAL 5010  
Powierzchnia: SMOOTH  
Witraż: 3.1-120-D/T/D  
Wariant aplikacji: KW+FL+F  
Okucia: klamka Baron/rozetki (F9)

Prezentowane w katalogu zdjęcia prezentują niewielki wycinek naszej oferty. W każdym z modeli drzwi kompozytowych możesz wybrać dowolną kolorystykę, wyposażenie, a także wzory witraży, których pełną ofertę znajdziesz na [www.vikking.eu](http://www.vikking.eu)



**Diplomat 4W**  
Kolor: RAL 5023/RAL 5011  
- wykonanie opcjonalne  
Powierzchnia: SMOOTH  
Witraż: 6.1-105-T/D/T  
Wariant aplikacji: KW+F  
Okucia: klamka Baron (F9)

Model: **DIPLOMAT 1D**  
Kolor: Winchester / RAL 7016  
Powierzchnia skrzydła: RW + SMOOTH  
- wykonanie opcjonalne  
Zwrot otwierania: prawy na zewnątrz  
Zamek: listwowy 3-punktowy ryglowany wkładką  
- wykonanie opcjonalne  
Elektrozaczep - wykonanie opcjonalne  
Zawiasy: regulowane 3D w kolorze okuć  
Witraż: 2.2-07-F/D/F  
Wariant aplikacji: KW+FL  
- wykonanie opcjonalne  
Okucia: pochwyt Q45 / klamka Baron / rozetka (kolor F9)



**Diplomat 4X**  
Kolor: Orzech  
Powierzchnia: RW  
Witraż: 3.1-128-D/T/D  
Wariant aplikacji: KW+F  
Okucia: klamka Baron (F9)



**Diplomat 4Y**  
Kolor: RAL 5023  
Powierzchnia: SMOOTH  
Witraż: 6.1-114-T/F/R  
Wariant aplikacji: KW+F  
Okucia: klamka Baron (F9)



**Diplomat 4Z**  
Kolor: RAL 7040  
Powierzchnia: RW  
Witraż: 3.1-119-D/T/D  
Wariant aplikacji: KW  
Okucia: pochwyt P45  
klamka Lord / rozetka (F9)



**Diplomat 5C**  
Kolor: RAL 9016  
Powierzchnia: SMOOTH  
Witraż: 3.1-128-D/T/D  
Wariant aplikacji: KW+F  
Okucia: pochwyt P45  
klamka Lord / rozetka (F9)



**Diplomat 5D**  
Kolor: Złoty dąb/RAL 7016  
- wykonanie opcjonalne  
Powierzchnia: RW+SMOOTH  
- wykonanie opcjonalne  
Witraż: 3.1-128-D/T/D  
Wariant aplikacji: KW+F  
Okucia: pochwyt P45  
klamka Baron / rozetki (F9)



PL



**Diplomat 5G**  
Kolor: RAL 6022  
Powierzchnia: RW  
Witraż: 3.1-35-D/T/D  
Wariant aplikacji: KW+F  
Okucia: **pochwył P45**  
klamka Baron / rozetki (F9)

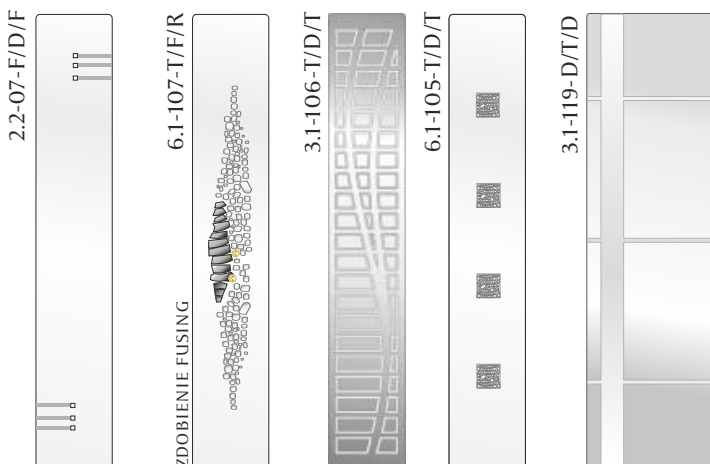
Model: **DIPLOMAT 14**  
Kolor: RAL 7021  
Powierzchnia skrzydła: RW  
Zwrot otwierania: **lewy na zewnątrz**  
Zamek: **listwowy 3-punktowy** ryglowany klamką  
Zawiasy: **regulowane 3D** w kolorze okuć  
Witraż: 3.1-35-D/T/D  
Wariant aplikacji: KW+PL  
Okucia: **klamka Lord** (kolor F9)



SMOOTH

**Diplomat 5E**  
Kolor: RAL 5014  
Powierzchnia: SMOOTH  
Witraż: 1.2-00-D/F/D  
Wariant aplikacji: KW+F  
Okucia: **pochwył P45**  
klamka Baron / rozetki (F9)

Dedykowane witraże



SMOOTH

NOWOŚĆ

**Diplomat 5i**  
Kolor: RAL 7036  
Powierzchnia: SMOOTH  
Witraż: 1.2-00-D/F/D  
Wariant aplikacji: ZW+F  
Okucia: **pochwył P45**  
klamka Baron / rozetka (F9)



SMOOTH

NOWOŚĆ

**Diplomat 5J**  
Kolor: RAL 7036  
Powierzchnia: SMOOTH  
Witraż: 1.2-00-D/F/D  
Wariant aplikacji: ZW+F  
Okucia: **pochwył P45**  
klamka Baron / rozetka (F9)

Prezentowane w katalogu zdjęcia prezentują niewielki wycinek naszej oferty. W każdym z modeli drzwi kompozytowych możesz wybrać dowolną kolorystykę, wyposażenie, a także wzory witraży, których pełną ofertę znajdziesz na [www.vikking.eu](http://www.vikking.eu)



**Diplomat 42**  
Kolor: RAL 9016  
Powierzchnia: RW  
Witraż: 1.2-00-D/F/D  
Wariant aplikacji: RN  
Okucia: klamka Lord (biała)

Model: **DIPLOMAT 4U**  
Kolor: RAL 9007  
Powierzchnia skrzydła: SMOOTH  
Zwrot otwierania: lewy na zewnątrz  
Zamek: listwowy 3-punktowy ryglowany klamką  
Zawiasy: regulowane 3D w kolorze okuć  
Witraż: 3.1-35-D/T/D  
Wariant aplikacji: RN  
Okucia: klamka Lord (kolor: F9)



**Diplomat 43**  
Kolor: RAL 7016  
Powierzchnia: RW  
Witraż: 3.1-126-T/D/T  
Wariant aplikacji: RN  
Okucia: klamka Lord (F9)



**Diplomat 45**  
Kolor: Orzech  
Powierzchnia: RW  
Witraż: 1.2-00-D/F/D  
Wariant aplikacji: RN  
Okucia: klamka Lord (F9)



**Diplomat 46**  
Kolor: Włoski orzech  
Powierzchnia: RW  
Witraż: 3.1-112-T/D/T  
Wariant aplikacji: RN  
Okucia: klamka Baron (F9)



**Diplomat 48**  
Kolor: RAL 7035  
Powierzchnia: SMOOTH  
Witraż: 1.2-00-D/F/D  
Wariant aplikacji: RN  
Okucia: klamka Baron (F9)



**Diplomat 5H**  
Kolor: RAL 7044  
Powierzchnia: SMOOTH  
Witraż: 3.1-106-T/D/T  
Wariant aplikacji: KW+F  
Okucia: klamka Baron (F9)





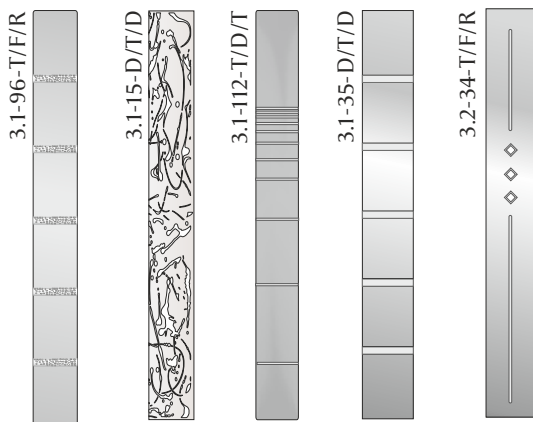
**Diplomat 4i**  
Kolor: **Ciemny orzech**  
Powierzchnia: **RW**  
Witraż: **3.1-35-D/T/D**  
Wariant aplikacji: **RN**  
Okucia: **klamka Baron**

Model: **DIPLOMAT 4S**  
Kolor: **RAL 7021**  
Powierzchnia skrzydła: **RW**  
Zwrot otwierania: **prawy na zewnątrz**  
Zamek: **listwowy 3-punktowy ryglowany wkładką**  
**-wykonanie opcjonalne**  
**Zaczep mechaniczny - wykonanie opcjonalne**  
Zawiasy: **regulowane 3D w kolorze okuć**  
Witraż: **1.2-00-D/T/D**  
Wariant aplikacji: **RN**  
Okucia: **pochwył Q45 / klamka Lord / rozetka (kolor: F9)**



**Diplomat 4J**  
Kolor: **RAL 7021**  
Powierzchnia: **RW**  
Witraż: **1.2-00-D/T/D**  
Wariant aplikacji: **RN**  
Okucia: **klamka Lord (F9)**

**Dedykowane witraże**



**Diplomat 4H**  
Kolor: **Włoski orzech**  
Powierzchnia: **RW**  
Witraż: **3.1-96-T/F/R**  
Wariant aplikacji: **RN**  
Okucia: **klamka Lord (F9)**



**Diplomat 4K**  
Kolor: **RAL 7016**  
Powierzchnia: **SMOOTH**  
Witraż: **1.2-00-D/T/D**  
Wariant aplikacji: **RN**  
Okucia: **klamka Lord (F9)**

Prezentowane w katalogu zdjęcia prezentują niewielki wycinek naszej oferty. W każdym z modeli drzwi kompozytowych możesz wybrać dowolną kolorystykę, wyposażenie, a także wzory witraży, których pełną ofertę znajdziesz na [www.vikking.eu](http://www.vikking.eu)



Model: **DIPLMAT 4M**  
 Kolor: **Orzech**  
 Powierzchnia skrzydła: **RW**  
 Witraż: **3.1-128-D/T/D**  
 Zwrot otwierania: **lewy na zewnątrz**  
 Zamek: **listwowy 3-punktowy** ryglowany klamką  
 Zawiasy: **regulowane 3D** w kolorze okuć  
 Wariant aplikacji: **RN**  
 Okucia: **klamka Baron** (F9)




**Diplomat 4N**  
 Kolor: **RAL 7016**  
 Powierzchnia: **RW**  
 Witraż: **1.2-00-D/T/D**  
 Wariant aplikacji: **RN**  
 Okucia: **klamka Baron** (F9)



**Diplomat 4P**  
 Kolor: **RAL 7016**  
 Powierzchnia: **RW**  
 Witraż: **1.2-00-D/T/D**  
 Wariant aplikacji: **RN**  
 Okucia: **pochwył Q45**  
**klamka Baron / rozетка** (F9)



**Diplomat 4R**  
 Kolor: **RAL 9004**  
 Powierzchnia: **RW**  
 Witraż: **3.2-34-T/F/R**  
 Wariant aplikacji: **RN**  
 Okucia: **klamka Baron** (F9)



**Diplomat 4T**  
 Kolor: **RAL 7040**  
 Powierzchnia: **RW**  
 Witraż: **3.1-125-T/D/T**  
 Wariant aplikacji: **RN**  
 Okucia: **klamka Baron** (F9)





Model: **DIPLOMAT 58**  
 Kolor: **Włoski orzech**  
 Powierzchnia skrzydła: **RW**  
 Witraż: **3.1-126-T/D/T**  
 Zwrot otwierania: **lewy na zewnątrz**  
 Zamek: **listwowy 3-punktowy** ryglowany klamką  
 Zawiasy: **regulowane 3D** w kolorze okuć  
 Wariant aplikacji: **KZ**  
 Okucia: **klamka Lord** (F9)

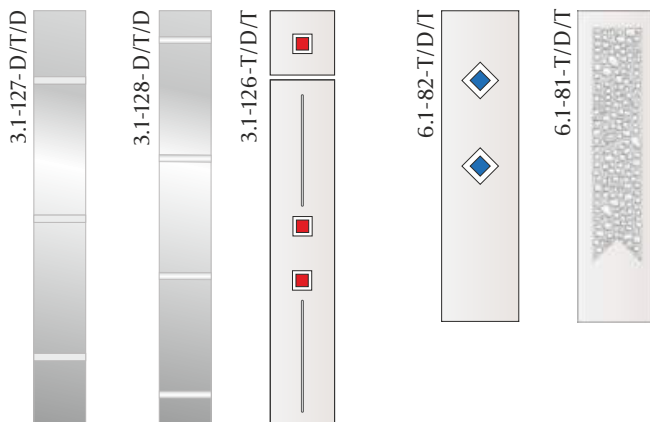


**Diplomat 4V**  
 Kolor: **RAL 8017**  
 Powierzchnia: **SMOOTH**  
 Witraż: **3.1-127-D/T/D**  
 Wariant aplikacji: **RZ+F**  
 Okucia: **klamka Lord** (F9)



**Diplomat 5F**  
 Kolor: **Złoty dąb**  
 Powierzchnia: **RW**  
 Witraż: **1.2-00-D/T/D**  
 Wariant aplikacji: **RN**  
 Okucia: **klamka Baron** (F9)

**Dedykowane witraże**



**Diplomat 81**  
 Kolor: **RAL 9011**  
 Powierzchnia: **RW**  
 Witraż: **6.1-82-T/D/T**  
 Wariant aplikacji: **RN + LC**  
 Okucia: **klamka Baron** (F9)

Prezentowane w katalogu zdjęcia prezentują niewielki wycinek naszej oferty. W każdym z modeli drzwi kompozytowych możesz wybrać dowolną kolorystykę, wyposażenie, a także wzory witraży, których pełną ofertę znajdziesz na [www.vikking.eu](http://www.vikking.eu)



## DIPLOMAT 1H

Kolor: RAL 3003/7040  
 - wykonanie opcjonalne  
 Powierzchnia: SMOOTH  
 Zwrot otwierania: prawy na zewnątrz  
 Zamek: listwowy 3-punktowy ryglowany wkładką  
 - wykonany opcjonalnie  
 Zawiasy: regulowane 3D w kolorze okuć  
 Witraż: 3.1-12-T/D/T  
 Wariant aplikacji: KW + F  
 Okucia: pochwyt Q45 / klamka Baron / rozetka (kolor: F9)



## Diplomat 11

Kolor: Orzech  
 Powierzchnia: RW  
 Witraż: 4.1-29-T/F/R  
 Wariant aplikacji: KW  
 Okucia: klamka Lord (F9)



## Diplomat 1C

Kolor: RAL 7044  
 Powierzchnia: RW  
 Witraż: 2.1-10-D/T/D  
 Wariant aplikacji: KW+FL  
 - wykonanie opcjonalne  
 Okucia: klamka Baron (F9)



## Diplomat 1i

Kolor: RAL 7021/3003  
 - wykonanie opcjonalne  
 Powierzchnia: RW  
 Witraż: 2.1-09-D/T/D  
 Wariant aplikacji: KW+F  
 Okucia: klamka Baron (F9)



## Diplomat 1j

Kolor: RAL 7036  
 Powierzchnia: SMOOTH  
 Witraż: 6.1-108-T/D/T  
 Wariant aplikacji: KW+F  
 Okucia: klamka Baron (F9)



## Diplomat 1K

Kolor: RAL 9017  
 Powierzchnia: SMOOTH  
 Witraż: 6.1-11-T/D/T  
 Wariant aplikacji: KW+F  
 Okucia: klamka Baron (F9)



## Diplomat 1L

Kolor: RAL 7040  
 Powierzchnia: SMOOTH  
 Witraż: 2.1-09-D/T/D  
 Wariant aplikacji: KW+F  
 Okucia: klamka Baron (F9)



## Diplomat 40

Kolor: RAL 7026  
 Powierzchnia: RW  
 Witraż: 6.1-11-T/D/T  
 Wariant aplikacji: RN+LC  
 (LC - wykonanie opcjonalne)  
 Okucia: pochwyt P45  
 klamka Lord / rozetka (F9)



**Diplomat 4A**  
Kolor: Orzech  
Powierzchnia: RW  
Witraż: 6.1-11-T/D/T  
Wariant aplikacji: RN  
Okucia: klamka Baron (F9)



**Diplomat 4B**  
Kolor: RAL 7024  
Powierzchnia: RW  
Witraż: 6.1-11-T/D/T  
Wariant aplikacji: RN  
Okucia: klamka Baron (F9)



**Diplomat 4C**  
Kolor: Orzech  
Powierzchnia: RW  
Witraż: 4.1-29-T/F/R  
Wariant aplikacji: RN  
Okucia: klamka Lord (F9)



**Diplomat 4D**  
Kolor: RAL 5001  
Powierzchnia: RW  
Witraż: 3.1-124-T/D/T  
Wariant aplikacji: RN  
Okucia: klamka Baron (F9)



**Diplomat 4E**  
Kolor: RAL 7040  
Powierzchnia: RW  
Witraż: 4.1-29-T/F/R  
Wariant aplikacji: RN  
Okucia: klamka Lord (F9)



**Diplomat 4F**  
Kolor: RAL 7024  
Powierzchnia: RW  
Witraż: 6.1-11-T/D/T  
Wariant aplikacji: RN  
Okucia: klamka Baron (F9)



**Diplomat 4G**  
Kolor: RAL 7043  
Powierzchnia: RW  
Witraż: 2.2-27-F/L/F  
Wariant aplikacji: RN  
Okucia: klamka Baron (F9)



**Diplomat 56**  
Kolor: RAL 8028  
Powierzchnia: SMOOTH  
Witraż: 6.1-11-T/D/T  
Wariant aplikacji: KW+F  
Okucia: klamka Baron (F9)




**Diplomat 57**  
Kolor: RAL 7005  
Powierzchnia: SMOOTH  
Witraż: 3.1-12-T/D/T  
Wariant aplikacji: KW+F  
Okucia: pochwyt P45  
klamka Baron / rozetki (F9)



**Diplomat 80**  
Kolor: Mahoń  
Powierzchnia: RW  
Witraż: 6.1-67-T/F/R  
Wariant aplikacji: RN  
Okucia: pochwyt P45  
klamka Lord / rozetka (F9)

Dedykowane witraże



Prezentowane w katalogu zdjęcia prezentują niewielki wycinek naszej oferty. W każdym z modeli drzwi kompozytowych możesz wybrać dowolną kolorystykę, wyposażenie, a także wzory witraży, których pełną ofertę znajdziesz na [www.vikking.eu](http://www.vikking.eu)



## DIPLOMAT 26

Kolor: **Złoty dąb**  
 Powierzchnia skrzydła: **RW**  
 Zwrot otwierania: **lewy do wewnątrz**  
 Zamek: **listwowy 3-punktowy** ryglowany klamką  
 Zawiasy: **regulowane 3D** w kolorze okuć  
 Witraż: **2.3-20-T/D/T**  
 Wariant aplikacji: **RN**  
 Okucia: **klamka Lord** (F9)



## Diplomat 1A

Kolor: **9016/9006**  
 Powierzchnia: **SMOOTH**  
 Witraż: **5.1-111-T/D/T**  
 Wariant aplikacji: **KW+PL**  
 Okucia: **pochwył P45**  
**klamka Baron / rozetka** (F9)



## Diplomat 41

Kolor: **RAL 7021**  
 Powierzchnia: **RW**  
 Witraż: **3.2-42-T/F/R**  
 Wariant aplikacji: **RN**  
 Okucia: **klamka Baron** (F9)



## Diplomat 44

Kolor: **Złoty dąb**  
 Powierzchnia: **RW**  
 Witraż: **2.2-95-T/D/T**  
 Wariant aplikacji: **RN**  
 Okucia: **klamka Lord** (F9)



## Diplomat 50

Kolor: **RAL 9004**  
 Powierzchnia: **RW**  
 Witraż: **2.2-95-T/D/T**  
 Wariant aplikacji: **RN**  
 Okucia: **klamka Baron** (F9)



## Diplomat 51

Kolor: **RAL 5014**  
 Powierzchnia: **RW**  
 Witraż: **1.2-00-D/T/D**  
 Wariant aplikacji: **RN**  
 Okucia: **pochwył P45**  
**klamka Baron / rozetka** (F9)



## Diplomat 52

Kolor: **RAL 7000**  
 Powierzchnia: **RW**  
 Witraż: **3.1-41-D/T/D**  
 Wariant aplikacji: **RZ+F**  
 Okucia: **klamka Lord** (F9)



## Diplomat 53

Kolor: **Złoty dąb**  
 Powierzchnia: **RW**  
 Witraż: **1.2-00-D/T/D**  
 Wariant aplikacji: **KW+F**  
 Okucia: **pochwył P45**  
**klamka Baron / rozetki** (F9)



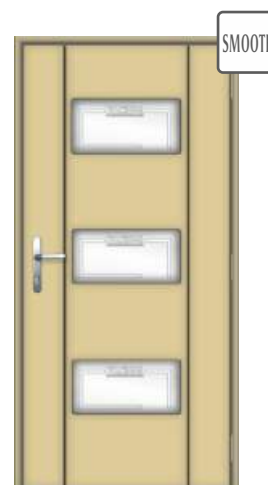
**DIPLOMAT 5B**

Kolor: RAL 7021  
 Powierzchnia skrzydła: RW  
 Zwrot otwierania: lewy do wewnątrz  
 Zamek: listwowy 3-punktowy ryglowany klamką  
 Zawiasy: regulowane 3D w kolorze okuć  
 Witraż: 1.2-00-D/T/D  
 Wariant aplikacji: RN  
 Okucia: klamka Lord (F9)



**Diplomat 54**


Kolor: RAL 7036  
 Powierzchnia: RW  
 Witraż: 3.1-117-T/D/T  
 Wariant aplikacji: KW+F  
 Okucia: klamka Baron (F9)



**Diplomat 55**

Kolor: RAL 1000  
 Powierzchnia: SMOOTH  
 Witraż: 5.1-110-T/D/T  
 Wariant aplikacji: KW+F  
 Okucia: klamka Baron (F9)

**Dedykowane witraże**



5.1-39-T/D/T



2.2-95-T/D/T



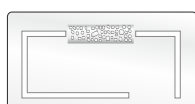
3.2-42-T/F/R



3.1-97-D/T/D



3.1-02-T/D/T



5.1-110-T/D/T



5.1-111-T/D/T  
 CRISTAL SWAROVSKI



3.1-117-T/D/T



**Diplomat 5A**

Kolor: RAL 7040  
 Powierzchnia: RW  
 Witraż: 1.2-00-D/T/D  
 Wariant aplikacji: RN  
 Okucia: pochwył P45 klamka Baron / rozetka (F9)

Prezentowane w katalogu zdjęcia prezentują niewielki wycinek naszej oferty. W każdym z modeli drzwi kompozytowych możesz wybrać dowolną kolorystykę, wyposażenie, a także wzory witraży, których pełną ofertę znajdziesz na [www.vikking.eu](http://www.vikking.eu)



**Diplomat 60**  
Kolor: RAL 7024  
Powierzchnia: RW  
Witraż: 1.2-00-D/T/D  
Wariant aplikacji: RN  
Okucia: **pochwył P45**  
**klamka Lord / rozetka (F9)**

## DIPLOMAT 6C

Kolor: RAL 7021  
Powierzchnia skrzydła: RW  
Zwrot otwierania: **prawy do wewnątrz**  
Zamek: **listwowy 4-punktowy** ryglowany wkładką  
- **wykonanie opcjonalne**  
Zawiasy: **regulowane 3D** w kolorze okuć  
Witraż: 3.1-129-D/T/D  
Wariant aplikacji: RN+F  
Okucia: **klamka Lord / rozetki (kolor: F9)**



**Diplomat 61**  
Kolor: RAL 7015  
Powierzchnia: RW  
Witraż: 3.2-50-T/D/T  
Wariant aplikacji: RN  
Okucia: **klamka Baron (F9)**



**Diplomat 63**  
Kolor: RAL 3018  
Powierzchnia: RW  
Witraż: 1.2-00-D/T/D  
Wariant aplikacji: RN  
Okucia: **klamka Baron (F9)**

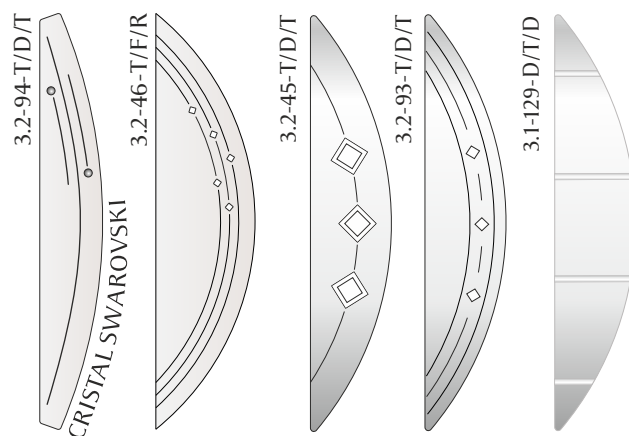


**Diplomat 66**  
Kolor: RAL 7004/7011  
- **wykonanie opcjonalne**  
Powierzchnia: RW  
Witraż: 3.2-94-T/D/T  
Wariant aplikacji: RN  
Okucia: **pochwył P45**  
**klamka Lord / rozetka (F9)**




**Diplomat 6D**  
Kolor: RAL 8001  
Powierzchnia: RW  
Witraż: 1.2-00-D/T/D  
Wariant aplikacji: RN  
Okucia: **klamka Baron (F9)**

## Dedykowane witraże







**Diplomat 75**  
Kolor: RAL 7043  
Powierzchnia: RW  
Witraż: 3.1-64-D/T/D  
Wariant aplikacji: RN  
Okucia: **pochwył P45**  
**klamka Lord / rozетка (F9)**

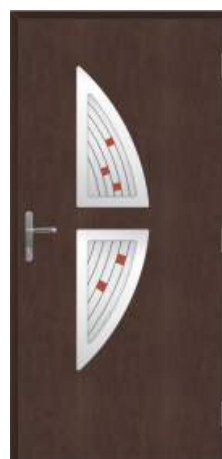
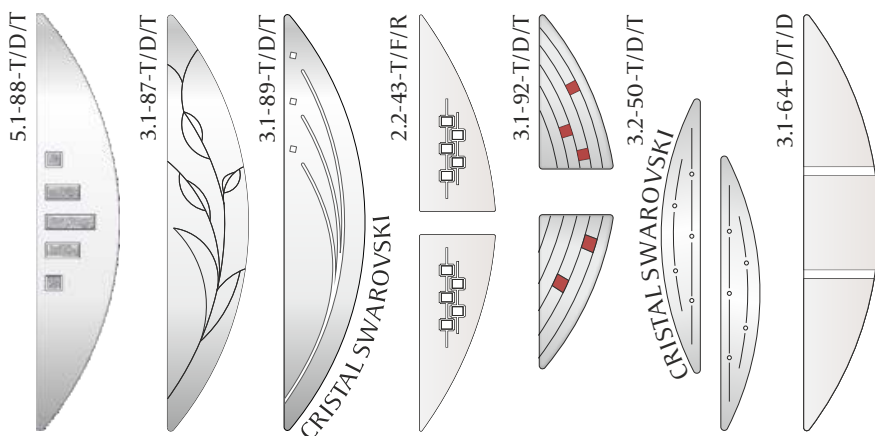
**DIPLOMAT 6A**

Kolor: RAL 7004  
Powierzchnia skrzydła: RW  
Zwrot otwierania: **lewy na zewnątrz**  
Zamek: **listwowy 3-punktowy** ryglowany klamką  
Zawiasy: **regulowane 3D** w kolorze okuć  
Witraż: 1.2-00-D/T/D  
Wariant aplikacji: RN  
Okucia: **klamka Lord** (kolor: F9)



**Diplomat 79**  
Kolor: RAL 7035  
Powierzchnia: SMOOTH  
Witraż: 1.2-00-D/T/D  
Wariant aplikacji: RN  
Okucia: **pochwył P45**  
**klamka Lord / szyld (F9)**

**Dedykowane witraże**



**Diplomat 6F**  
Kolor: RAL 8017  
Powierzchnia: RW  
Witraż: 3.1-92-T/D/T  
Wariant aplikacji: RN  
Okucia: **klamka Baron** (F9)



**Diplomat 6G**  
Kolor: RAL 8028  
Powierzchnia: RW  
Witraż: 3.2-46-T/F/R  
Wariant aplikacji: RN  
Okucia: **pochwył P45**  
**klamka Lord / rozетка (F9)**

Prezentowane w katalogu zdjęcia prezentują niewielki wycinek naszej oferty. W każdym z modeli drzwi kompozytowych możesz wybrać dowolną kolorystykę, wyposażenie, a także wzory witraży, których pełną ofertę znajdziesz na [www.vikking.eu](http://www.vikking.eu)



**Model: DIPLOMAT 7F**

Kolor: **Włoski orzech**  
 Powierzchnia skrzydła: **RW**  
 Zwrot otwierania: **lewy na zewnątrz**  
 Zamek: **listwowy 3-punktowy** ryglowany klamką  
 Zawiasy: **regulowane 3D** w kolorze okuć  
 Witraż: **3.1-78-T/D/T**  
 Wariant aplikacji: **RN**  
 Okucia: **klamka Baron** (kolor F9)



**Diplomat 77**

Kolor: **RAL 8017**  
 Powierzchnia: **RW**  
 Witraż: **3.1-56-D/T/D**  
 Wariant aplikacji: **RN**  
 Okucia: **pochwył P45**  
**klamka Lord / rozetka** (F9)



**Diplomat 7A**

Kolor: **RAL 7016**  
 Powierzchnia: **RW**  
 Witraż: **3.2-58-T/D/T**  
 Wariant aplikacji: **RN**  
 Okucia: **klamka Baron** (F9)




**Diplomat 7D**

Kolor: **RAL 6009**  
 Powierzchnia: **RW**  
 Witraż: **3.2-58-T/D/T**  
 Wariant aplikacji: **RN**  
 Okucia: **pochwył P45**  
**klamka Lord / rozetka** (F9)



**Diplomat 7E**

Kolor: **Orzech**  
 Powierzchnia: **RW**  
 Witraż: **1.2-00-D/T/D**  
 Wariant aplikacji: **RN**  
 Okucia: **klamka Baron** (F9)



**Diplomat 7G**

Kolor: **RAL 7031/7035**  
 - **wykonanie opcjonalne**  
 Powierzchnia: **SMOOTH**  
 Witraż: **3.1-115-T/D/T**  
 Wariant aplikacji: **KW+F**  
 Okucia: **pochwył P45**  
**klamka Lord / rozetka** (F9)



**Diplomat 7H**

Kolor: **RAL 8007**  
 Powierzchnia: **SMOOTH**  
 Witraż: **3.2-83-T/D/T**  
 Wariant aplikacji: **KW+F**  
 Okucia: **pochwył P45**  
**klamka Lord / rozetka** (F9)



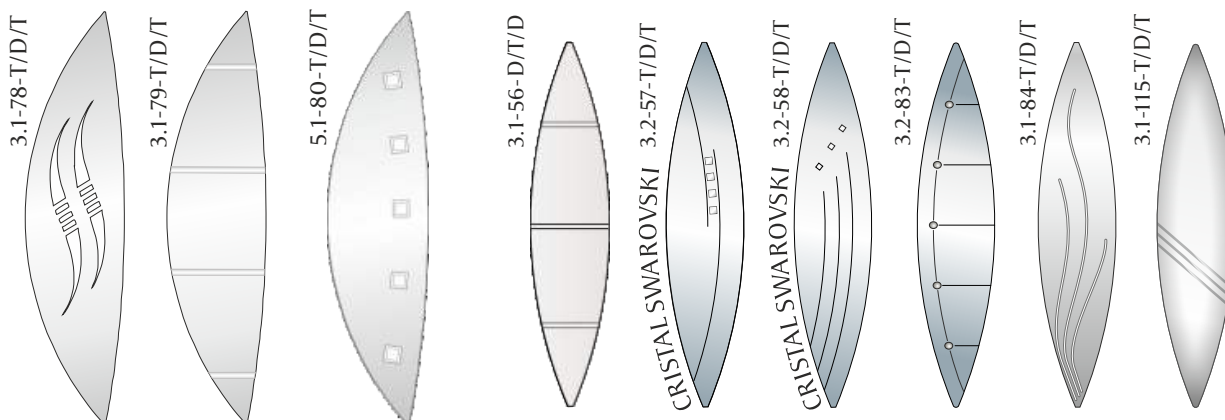
**Diplomat 89**  
 Kolor: RAL 9004  
 Powierzchnia: RW  
 Witraż: 3.1-56-D/T/D  
 Wariant aplikacji: RN  
 Okucia: **pochwył P45**  
**klamka Lord / rozетка (F9)**

Model: **DIPLMAT 88**  
 Kolor: **Orzech**  
 Powierzchnia skrzydła: **RW**  
 Zwrot otwierania: **lewe do wewnątrz**  
 Zamek: **listwowy 3-punktowy ryglowany kłmką**  
 Zawiasy: **regulowane 3D w kolorze okuć**  
 Witraż: **3.2-57-T/D/T**  
 Wariant aplikacji: **RN**  
 Okucia: **klamka Baron (F9)**



**Diplomat 7i**  
 Kolor: RAL 8003  
 Powierzchnia: **SMOOTH**  
 Witraż: **3.2-57-T/D/T**  
 Wariant aplikacji: **RZ+F**  
 Okucia: **klamka Baron (F9)**

**Dedykowane witraże**



Prezentowane w katalogu zdjęcia prezentują niewielki wycinek naszej oferty. W każdym z modeli drzwi kompozytowych możesz wybrać dowolną kolorystykę, wyposażenie, a także wzory witraży, których pełną ofertę znajdziesz na [www.vikking.eu](http://www.vikking.eu)



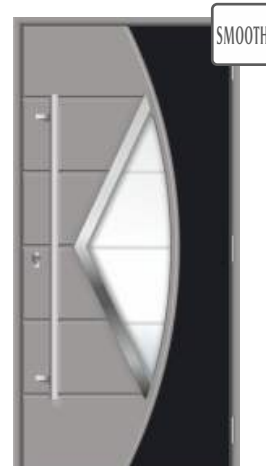
Model: **DIPLOMAT 68**  
 Kolor: **RAL9004 / orzech**  
 - **wykonanie opcjonalne**  
 Powierzchnia skrzydła: **RW**  
 Zwrót otwierania: **prawy na zewnątrz**  
 Zamek: **listwowy 3-punktowy** ryglowany wkładką  
 - **wykonanie opcjonalne**  
 Zawiasy: **regulowane 3D** w kolorze okuć  
 Witraż: **3.2-53-T/F/R**  
 Wariant aplikacji: **RN**  
 Okucia: **pochwyt Q45 / klamka Baron / rozetka** (kolor F9)



**Diplomat 84**  
 Kolor: **Złoty dąb**  
 Powierzchnia: **RW**  
 Witraż: **1.2-00-D/T/D**  
 Wariant aplikacji: **RN**  
 Okucia: **klamka Lord / rozetki** (F9)

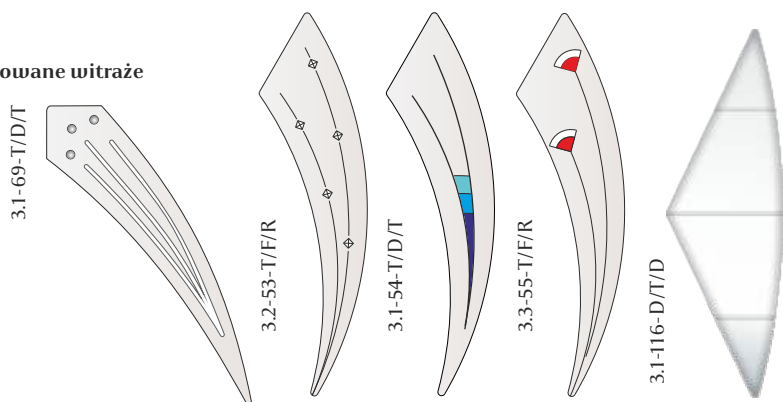


**Diplomat 8C**  
 Kolor: **RAL 9011/9006**  
 - **wykonanie opcjonalne**  
 Powierzchnia: **SMOOTH**  
 Witraż: **1.2-00-D/T/D**  
 Wariant aplikacji: **KW+F**  
 Okucia: **klamka Baron** (F9)



**Diplomat 8D**  
 Kolor: **RAL 7036/9011**  
 - **wykonanie opcjonalne**  
 Powierzchnia: **SMOOTH**  
 Witraż: **3.1-116-D/T/D**  
 Wariant aplikacji: **KW+FL+F**  
 Okucia: **pochwyt P45**  
**klamka Baron / rozetka** (F9)

## Dedykowane witraże





Model: **DIPLOMAT 82**

Kolor: **Orzech**

Powierzchnia skrzydła: **RW**

Zwrot otwierania: **prawy na zewnątrz**

Zamek: **listwowy 3-punktowy ryglowany klamką**

Zawiasy: **regulowane 3D w kolorze okuć**

Witraż: **1.2-00-D/T/D**

Wariant aplikacji: **RN**

Okucia: **klamka Baron (kolor F9)**



Model: **Diplomat 73**

Kolor: **Włoski orzech**

Powierzchnia: **RW**

Witraż: **5.1-60-T/D/T**

Wariant aplikacji: **RN**

Okucia:

**klamka Lord / rozetki (F9)**



Model: **Diplomat 85**

Kolor: **RAL 7026**

Powierzchnia: **RW**

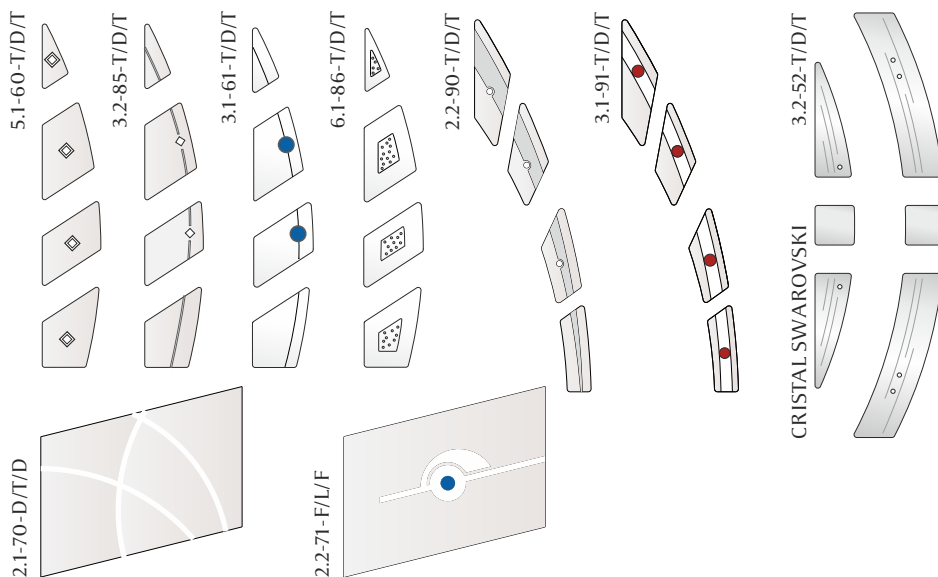
Witraż: **2.2-71-F/L/F**

Wariant aplikacji: **RN**

Okucia: **pochwył Q45**

**klamka Baron / rozetka (F9)**

**Dedykowane witraże**



Model: **Diplomat 67**

Kolor: **RAL 7046**

Powierzchnia: **RW**

Witraż: **3.2-52-T/D/T**

Wariant aplikacji: **RN**

Okucia: **klamka Baron (F9)**

Prezentowane w katalogu zdjęcia prezentują niewielki wycinek naszej oferty. W każdym z modeli drzwi kompozytowych możesz wybrać dowolną kolorystykę, wyposażenie, a także wzory witraży, których pełną ofertę znajdziesz na [www.vikking.eu](http://www.vikking.eu)



**Attache 1**  
Kolor: **Złoty dąb**  
Powierzchnia: **RW**  
Okucia: **klamka Lord (F3)**

Model: **ATTACHE 14**  
Kolor: **Orzech**  
Powierzchnia: **RW**  
Zwrot otwierania: **prawy na zewnątrz**  
Zamek: **listwowy 3-punktowy** ryglowany klamką  
Zawiasy: **regulowane 3D** w kolorze okuć  
Witraż: **3.2-243-T/D/T**  
Wariant aplikacji: **RR**  
Okucia: **klamka Baron (kolor: F4)**



**Attache 2**  
Kolor: **RAL 8017**  
Powierzchnia: **RW**  
Witraż: **3.2-244-T/D/T**  
Wariant aplikacji: **RR**  
Okucia: **klamka Lord (F9)**



**Attache 4**  
Kolor: **Złoty dąb**  
Powierzchnia: **RW**  
Witraż: **1.2-00-D/T/D**  
Wariant aplikacji: **RR**  
Okucia: **klamka Baron (F4)**



**Attache 4A**  
Kolor: **RAL 8016**  
Powierzchnia: **RW**  
Witraż: **1.2-00-D/T/D**  
Wariant aplikacji: **RR**  
Okucia: **klamka Baron (F4)**



**Attache 4B**  
Kolor: **Włoski orzech**  
Powierzchnia: **RW**  
Witraż: **1.2-00-D/T/D**  
Wariant aplikacji: **RR**  
Okucia: **klamka Baron (F4)**



**Attache 5**  
Kolor: **Złoty dąb**  
Powierzchnia: **RW**  
Witraż: **3.2-215-D/T/D**  
Wariant aplikacji: **RR**  
Okucia: **klamka Lord (F3)**



**Attache 10**  
Kolor: **Orzech**  
Powierzchnia: **RW**  
Witraż: **3.2-244-T/D/T**  
Wariant aplikacji: **RR**  
Okucia: **pochwyłt P45  
klamka Lord / szylf (F9)**



**Attache 11**  
Kolor: **Mahoń**  
Powierzchnia: **RW**  
Witraż: **3.2-233-T/D/T**  
Wariant aplikacji: **RR**  
Okucia: **klamka Baron (F9)**



**Attache 13**  
Kolor: **Złoty dąb**  
Powierzchnia: **RW**  
Witraż: **3.2-215-T/D/T**  
Wariant aplikacji: **RR**  
Okucia: **klamka Baron (F4)**

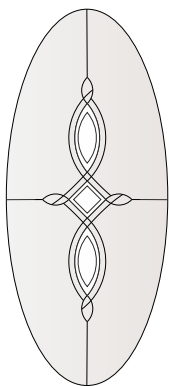


**Attache 16**  
Kolor: **Złoty dąb**  
Powierzchnia: **RW**  
Witraż: **3.2-215-T/D/T**  
Wariant aplikacji: **RR**  
Okucia: **klamka Baron (F4)**

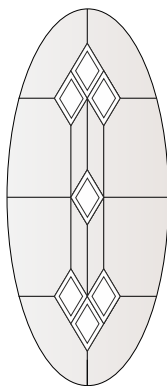


**Attache 17**  
Kolor: **RAL7016**  
Powierzchnia: **RW**  
Witraż: **3.2-205-T/D/T**  
Wariant aplikacji: **RR**  
Okucia: **klamka Baron / rozetki (F9)**

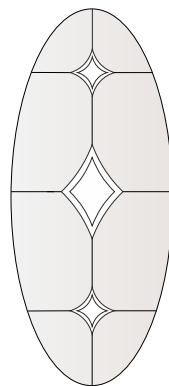
**Dedykowane witraże**



3.2-203-T/D/T



3.2-202-T/D/T



3.2-234-T/D/T



3.1-201-T/D/T



2.1-235-T/D/T



7.1-228-T/D/T

**Dedykowane witraże**



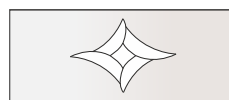
3.1-206-T/D/T



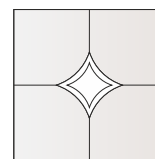
7.1-207-T/D/T



3.1-208-T/D/T





5.1-209-T/D/T

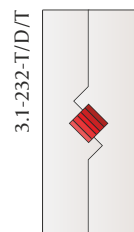


3.2-215-T/D/T


3.2-205-T/D/T



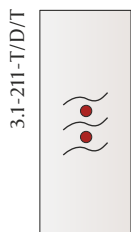
3.2-242-T/D/T



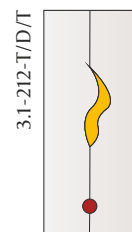
3.1-232-T/D/T



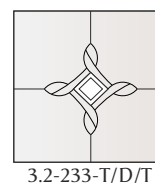
3.1-243-T/D/T



3.1-211-T/D/T



3.1-212-T/D/T



3.2-233-T/D/T

Prezentowane w katalogu zdjęcia prezentują niewielki wycinek naszej oferty. W każdym z modeli drzwi kompozytowych możesz wybrać dowolną kolorystykę, wyposażenie, a także wzory witraży, których pełną ofertę znajdziesz na [www.vikking.eu](http://www.vikking.eu)



**Consul 2**  
Kolor: **Ciemny dąb**  
Powierzchnia: **RW**  
Witraż: **3.2-229-T/D/T**  
Wariant aplikacji: **RR**  
Okucia: **klamka Baron (F4)**

Model: **CONSUL3**  
Kolor: **Ciemny dąb**  
Powierzchnia skrzydła: **RW**  
Zwrot otwierania: **lewy do wewnątrz**  
Ościeżnica: **meranti**  
- **wykonanie opcjonalne**  
Zamek: **listwowy 3-punktowy** ryglowany klamką  
Zawiasy: **regulowane 3D** w kolorze okuć  
Witraż: **3.2-242-T/D/T**  
Wariant aplikacji: **RR**  
Okucia: **klamka Baron** (kolor: F4)



**Consul 4**  
Kolor: **RAL 9016**  
Powierzchnia: **RW**  
Witraż: **3.2-220-T/D/T**  
Wariant aplikacji: **RR**  
Okucia: **klamka Lord** (biały)



**Consul 5**  
Kolor: **RAL 7040**  
Powierzchnia: **RW**  
Witraż: **3.2-219-T/D/T**  
Wariant aplikacji: **RR**  
Okucia: **klamka Baron (F9)**



**Consul 6**  
Kolor: **RAL 9016**  
Powierzchnia: **RW**  
Witraż: **3.2-219-T/D/T**  
Wariant aplikacji: **RR**  
Okucia: **klamka Baron** (biały)



**Consul 7**  
Kolor: **Orzech**  
Powierzchnia: **RW**  
Witraż: **3.2-236-T/D/T**  
Wariant aplikacji: **RR**  
Okucia: **klamka Baron / rozetki (F4)**




**Consul 9**  
Kolor: **Włoski orzech**  
Powierzchnia: **RW**  
Witraż: **3.2-238-T/D/T**  
Wariant aplikacji: **RR**  
Okucia: **klamka Lord** (F4)






**Eminence N1**  
Kolor: RAL 7013  
Powierzchnia: RW  
Okucia: klamka Baron (F9)

Model: **EMINENCE N1**  
Kolor: RAL 5011  
Powierzchnia skrzydła: RW  
Zwrot otwierania: **lewy na zewnątrz**  
Zamek: **listwowy 3-punktowy** ryglowany klamką  
Zawiasy: **regulowane 3D** w kolorze okuć  
Okucia: **klamka Baron** (kolor: F9)



**UWAGA!** Drzwi z kolekcji **Consul** we wszystkich modelach w oznaczonym powyżej obszarze posiadają usłojenie poziome.



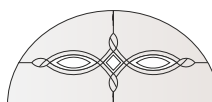
3.2-216-T/D/T



3.2-229-T/D/T



3.2-218-T/D/T



3.2-221-T/D/T



2.1-223-T/L/T

Prezentowane w katalogu zdjęcia prezentują niewielki wycinek naszej oferty. W każdym z modeli drzwi kompozytowych możesz wybrać dowolną kolorystykę, wyposażenie, a także wzory witraży, których pełną ofertę znajdziesz na [www.vikking.eu](http://www.vikking.eu)



**Ambassador 1**  
Kolor: **Włoski orzech**  
Powierzchnia: **RW**  
Okucia: **klamka Lord (F3)**

Model: **AMBASSADOR 2**  
Kolor: **Orzech**  
Powierzchnia skrzydła: **RW**  
Zwrot otwierania: **lewy na zewnątrz**  
Zamek: **listwowy 3-punktowy** ryglowany klamką  
Zawiasy: **regulowane 3D** w kolorze okuć  
Witraż: **3.2-234-T/D/T**  
Wariant aplikacji: **RR**  
Okucia: **klamka Lord (kolor: F4)**

**Uwaga!** Kształt prezentowanych przetłoczeń dostępny w linii PREMIUM.

**Uwaga!** Kształt prezentowanych przetłoczeń dostępny wyłącznie w linii ARCTIC.

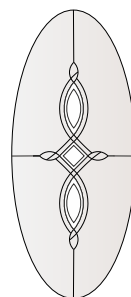


**Ambassador 1A\***  
Kolor: **Dąb bagienny**  
Powierzchnia: **RW**  
Okucia: **klamka Baron (F4)**

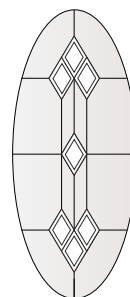


**Ambassador 2A\***  
Kolor: **Dąb bagienny**  
Powierzchnia: **RW**  
Witraż: **3.2-202-T/D/T**  
Wariant aplikacji: **RR**  
Okucia: **klamka Baron / rozetki (F4)**

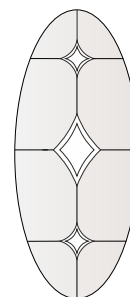
**Dedykowane witraże**



3.2-203-T/D/T



3.2-202-T/D/T



3.2-234-T/D/T



3.1-201-T/D/T



2.1-235-T/D/T



7.1-228-T/D/T



Model: **PRESIDENT 2**

Kolor: **Złoty dąb**

Powierzchnia skrzydła: **RW**

Zwrot otwierania: **prawy na zewnątrz**

Zamek: **listwowy 3-punktowy** ryglowany klamką

Zawiasy: **regulowane 3D** w kolorze okuć

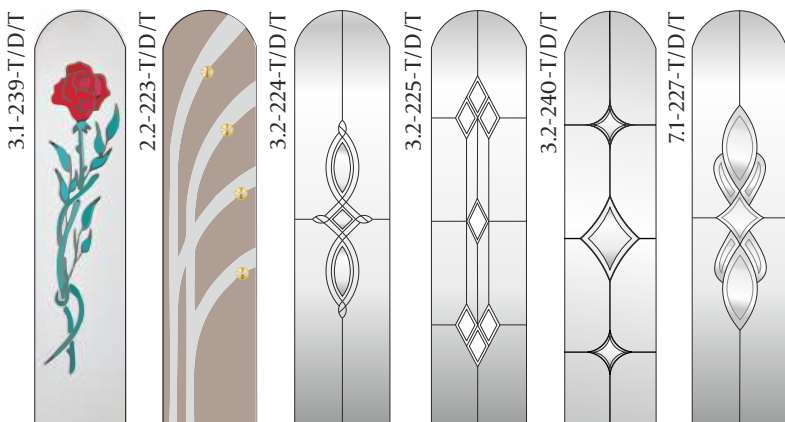
Witraż: **3.1-239-F/D/F**

Wariant aplikacji: **RR**

Okucia: **klamka Lord** (kolor: F4)



Dedykowane witraże



**President 1\***

Kolor: **Ciemny dąb**

Powierzchnia: **RW**

Okucia: **klamka Lord** (F3)



**President 2\***

Kolor: **Dąb bagienny**

Powierzchnia: **RW**

Witraż: **3.2-224-F/D/F**


Wariant aplikacji: **RR**

Okucia: **klamka Lord** (F9)

\*W linii ARCTIC Plus: model dostępny na odrębne zapytanie



*Otwórz się na nowe możliwości*





## DIPLOMAT 4U

Doświetla boczne - wariant II  
 Kolor: RAL7021  
 Lewe otwierane do wewnątrz  
 Czytnik linii papilarnych  
 - **wykonanie opcjonalne**  
 Zamek listwowy 3-punktowy ryglowany automatycznie  
 Witraż: 3.1-128-D/T/D  
 Wariant aplikacji: RN  
 Pochwył P45 L = 1600 mm



## DIPLOMAT 4T

Doświetla boczne - wariant II  
 Kolor: RAL7021  
 Prawe otwierane na zewnątrz  
 Zamek listwowy 3-punktowy ryglowany wkładką  
 Witraż: projekt indywidualny  
 - **wykonanie opcjonalne**  
 Wariant aplikacji: RN  
 Pochwył P45 L = 800 mm




## DIPLOMAT 4M

Doświetle boczne - wariant I  
 Kolor: RAL7016  
 Lewe otwierane na zewnątrz  
 Zaczep mechaniczny  
 - **wykonanie opcjonalne**  
 Zamek listwowy 3-punktowy ryglowany wkładką  
 Witraż: 3.1-127-D/T/D  
 Wariant aplikacji: RN - położenie asymetryczne  
 - **wykonanie opcjonalne**  
 Pochwył P45 L = 1600 mm

**Oznacz trwale i estetycznie  
 numer Twojego domu**

(wyślij zapytanie:  
 wyceny@vikking.eu)



### DIPLOMAT 20 - projekt niestandardowy

Doświetle boczne - wariant Ia - przewiązki 3 szt.

- wykonanie opcjonalne

Kolor: Włoski orzech

Lewe otwierane do wewnątrz


Zamek listwowy 3-punktowy ryglowany klamką

Witraż: 1.4-00-T/F/R

Wariant aplikacji: KZ+RN+F

- wykonanie opcjonalne

Klamka Lord (kolor F9)



### DIPLOMAT 4M

Doświetla boczne - wariant II

Kolor: RAL 8007

Lewe otwierane na zewnątrz

Bluetooth

- wykonanie opcjonalne

Zamek listwowy 3-punktowy ryglowany automatycznie

Witraż: 3.1-128-D/T/D

Wariant aplikacji: RZ

Pochwył P45 L = 1600 mm

### DIPLOMAT 26

Doświetle boczne - wariant I - wypełnienie: panel kompozytowy z przeszkleniami - wykonanie opcjonalne

Kolor: Winchester

Lewe otwierane na zewnątrz

Zamek listwowy 3-punktowy ryglowany klamką

Witraż: projekt indywidualny

Wariant aplikacji: RN

Klamka Lord (kolor F9)



### DIPLOMAT 6C / 4i

Drzwi dwuskrzydłowe

- wykonanie opcjonalne

Kolor: RAL7016/7040

Lewe otwierane na zewnątrz

Zamek listwowy 3-punktowy ryglowany klamką

Witraż: 3.2-46-T/F/R

Wariant aplikacji: RN

Klamka Baron (kolor F9)



### DIPLOMAT 6A

Doświetla boczne - wariant II

Kolor: RAL 9016

Prawe otwierane na zewnątrz

Zamek listwowy 3-punktowy ryglowany klamką

Witraż: 1.2-00-D/T/D

Wariant aplikacji: RN

Klamka Lord (kolor F9)



### DIPLOMAT 68

Doświetle boczne - wariant I

Kolor: RAL 7040/9007

Lewe otwierane na zewnątrz

Czytnik linii papilarnych

- wykonanie opcjonalne

Zamek listwowy 3-punktowy ryglowany automatycznie

Witraż: 3.2-53-T/F/R

Wariant aplikacji: RZ

Pochwył Q45 L = 1200 mm





**DIPLOMAT 58**

Doświetla boczne - wariant II  
 Kolor: RAL7016  
 Prawe otwierane do wewnątrz  
 Zamek listwowy 3-punktowy ryglowany klamką  
 Witraż: 3.1-126-T/D/T  
 Wariant aplikacji: RN  
 Klamka Lord (kolor F9)



**DIPLOMAT 22**

Doświetle boczne - wariant I  
 Kolor: RAL7016  
 Prawe otwierane na zewnątrz  
 Zamek listwowy 3-punktowy ryglowany wkładką  
 Witraż: 1.2-00-D/T/D  
 Wariant aplikacji: RN  
 Pochwył P45B



**DIPLOMAT 44**

Doświetle boczne - wariant I  
 Kolor: RAL 9016  
 Prawe otwierane na zewnątrz  
 Zamek listwowy 3-punktowy ryglowany wkładką  
 Witraż: 2.2-95-T/D/T  
 Wariant aplikacji: RN  
 Pochwył P45 L = 1600 mm



### DIPLOMAT 62

Kolor: Ciemny dąb / Orzech

- **wykonanie opcjonalne**

Lewe otwierane na zewnątrz

Zamek listwowy 3-punktowy ryglowany klamką

Witraż: 2.2-43-T/D/T

Wariant aplikacji: **RN** - ramka nawierzchniowa INOX

lakierowana w kolorze F4

- **wykonanie opcjonalne**

Klamka Lord (kolor F4)



PL



### DIPLOMAT - projekt niestandardowy

Kolor: Orzech

Lewe otwierane na zewnątrz

Zamek listwowy 3-punktowy ryglowany klamką

Wariant aplikacji: **RN** - INOX

- **wykonanie opcjonalne**

Klamka Lord (kolor F9)



### PRESIDENT 2

Doświetla boczne - wariant Va

Kolor: Żółty dąb

Lewe otwierane na zewnątrz

Zamek listwowy 3-punktowy ryglowany klamką

Witraże: projekt indywidualny - **wykonanie opcjonalne**

Wariant aplikacji: **RR**

Klamka Lord (kolor F4)



### CONSUL 3

Doświetle górne - wariant III  
 Kolor: Ciemny dąb  
 Lewe otwierane do wewnątrz  
 Zamek listwowy 3-punktowy ryglowany klamką  
 Witraż: 3.2-229-T/D/T  
 oraz 3.2-242-T/D/T  
 Wariant aplikacji: **RR**  
 Klamka Lord (kolor F4)



### AMBASSADOR 2A

Doświetla boczne - projekt niestandardowy  
 - wykonanie opcjonalne  
 Kolor: Dąb bagienny  
 Lewe otwierane na zewnątrz  
 Zamek listwowy 4-punktowy ryglowany wkładką  
 -wykonanie opcjonalne  
 Witraż: 3.2-202-T/D/T  
 Wariant aplikacji: **RR**  
 Klamka Baron / rozetki (kolor F4)



### PRESIDENT 2

Doświetle górne - wariant III  
 Kolor: Żółty dąb  
 Prawe otwierane na zewnątrz  
 Zamek listwowy 3-punktowy ryglowany klamką  
 Witraż: 7.1-227-T/D/T  
 Wariant aplikacji: **RR**  
 Klamka Lord (kolor F4)



### PRESIDENT 1

Doświetla boczne - wariant II  
 Kolor: Włoski orzech  
 Prawe otwierane na zewnątrz  
 Zamek listwowy 3-punktowy ryglowany klamką  
 Witraż: 1.2-00-D/T/D  
 Klamka Lord (kolor F4)



### AMBASSADOR 2

Doświetla boczne - wariant II - wypełnienie: panel kompozytowy z przeszkleniami - wykonanie opcjonalne  
 Kolor: RAL 9016  
 Prawe otwierane na zewnątrz  
 Zamek listwowy 4-punktowy ryglowany wkładką  
 - wykonanie opcjonalne  
 Witraż: 7.1-228-T/D/T  
 oraz 3.2-219-T/D/T  
 Wariant aplikacji: **RR**  
 Klamka Lord / rozetki (kolor F4)

*Grupa Optymalna - korzyści na lata*



Linia OPTIMAL ★★

Drzwi kompozytowe z linii OPTIMAL posiadają **doskonałą jakość produktów o wyważonym wzornictwie** i znakomitych parametrach użytkowych. Ich dodatkowym atutem jest **wieloletnia trwałość** połączona z **minimum konserwacji**. Optymalna oferta dla poszukujących znakomitej jakości drzwi w korzystnej cenie.

Współczynnik ochrony przed utratą ciepła -  
**Ud od 0,85 W/m<sup>2</sup>K**

**Przeznaczenie drzwi:**

- ✓ drzwi wejściowe zewnętrzne dedykowane do budownictwa mieszkaniowego, otwierane na zewnątrz lub do wewnątrz,
- ✓ drzwi wejściowe wewnętrzne.

**Standardowe wyposażenie:**

- ✓ **skrzydło kompozytowe 45mm** w wersji przylgowej z drewnopodobną strukturą powierzchni Real Wood
- ✓ **ościeżnica PVC 70 mm** z sześciokomorowego profilu klasy A o drewnopodobnej strukturze powierzchni Real Wood,
- ✓ kompletne drzwi **lakierowane ostatecznie** najwyższej jakości lakierami **w pełnej palecie RAL**, opcjonalnie: w jednym z dekorów drewnopodobnych - patrz cennik, str: C11,
- ✓ **niski próg aluminiowy** z przekładką termiczną, opcjonalnie: z systemem profili podprogowych - patrz cennik, str: C11,
- ✓ **trzy zawiasy regulowane 3D** o podwyższonej odporności na włamanie,
- ✓ trzypunktowy, **antywłamaniowy zamek** listwowy ryglowany klamką, opcjonalnie: system blokad antywyważeniowych - patrz cennik, str: C11,
- ✓ trzy regulowane **zaczepy z nierdzewnej stali**,
- ✓ **podwójny obwiedniowy system uszczelnienia**,
- ✓ w wersji z przeszkleniem: **trzyszybwe pakiety** zdobione w technologii żywiczej.

**Opcjonalnie:** nietypowe wykonania - patrz cennik, str: C11,

**Dedykowane okucia:** patrz cennik, str: C12-C13

**Uwaga!** Drzwi z linii OPTIMAL są odporne na wilgoć, niemniej winny być zabezpieczone zadaszaniem zapewniającym pełną ochronę przed promieniowaniem słonecznym, mogącym w ekstremalnych warunkach spowodować krótkotrwałe odkształcanie się skrzydła.



Linia INTERIOR ★

Kompozytowe drzwi wejściowe z linii INTERIOR posiadają **ponadczasowe rozwiązania** łączące w sobie **trwałość, bezpieczeństwo** oraz estetykę skrzydeł bezprzylgowych.

Współczynnik ochrony przed utratą ciepła -  
**Ud od 1,0 W/m<sup>2</sup>K**

**Przeznaczenie drzwi:**

- ✓ drzwi wejściowe wewnętrzne,
- ✓ drzwi wejściowe zewnętrzne otwierane na zewnątrz lub do wewnątrz,
- ✓ drzwi techniczne i międzylokalowe - skrzydła kompozytowe posiadają ponadstandardową odporność na intensywne użytkowanie oraz wandalizm, przy jednoczesnym zachowaniu doskonałej ochrony przed zimnem, hałasem oraz włamaniami,
- ✓ idealne zwłaszcza do obiektów o dużym natężeniu ruchu i ponadstandardowych wymaganiach odporności na wilgoć.

**Standardowe wyposażenie:**

- ✓ **skrzydło kompozytowe 45 mm w wersji bezprzylgowej** z drewnopodobną strukturą powierzchni Real Wood,
- ✓ **ościeżnica PVC 70 mm** z pięciokomorowego profilu o drewnopodobnej strukturze powierzchni Real Wood,
- ✓ kompletne drzwi **lakierowane ostatecznie** najwyższej jakości lakierami **w pełnej palecie RAL**, opcjonalnie: lakierowane w jednym z dekorów drewnopodobnych - patrz cennik, str: C11,
- ✓ **próg aluminiowy** z przekładką termiczną,
- ✓ **trzy zawiasy regulowane 3D**,
- ✓ **zamek wpuszczany 72mm x 45mm**, opcjonalnie: dodatkowy zamek górny lub trzypunktowy antywłamaniowy zamek listwowy ryglowany klamką, patrz cennik, str: C11,
- ✓ **regulowane zaczepy zamka**,
- ✓ **potrójny system uszczelnienia** ościeżnicy oraz podwójne uszczelnienie progu,
- ✓ w wersji z przeszkleniem: **trzyszybwe pakiety** zdobione w technologii żywiczej.

**Opcjonalnie:** nietypowe wykonania - patrz cennik, str: C11,


**Dedykowane okucia:** patrz cennik, str: C12-C13.

**Uwaga!** Drzwi z linii INTERIOR są odporne na wilgoć, niemniej winny być zabezpieczone zadaszaniem zapewniającym pełną ochronę przed promieniowaniem słonecznym mogącym w ekstremalnych warunkach spowodować krótkotrwałe odkształcanie się skrzydła.





SMOOTH



SMOOTH

**Diplomat S**  
Kolor: RAL 7047  
Powierzchnia: SMOOTH  
Okucia: klamka Lord (F9)

Model: **DIPLMAT OK**  
Kolor: RAL 7021  
Powierzchnia skrzydła: SMOOTH  
- wykonanie opcjonalne  
Zwrot otwierania: lewy na zewnątrz  
Zamek: listwowy 3-punktowy ryglowany klamką  
Zawiasy: regulowane 3D w kolorze okuć  
Wariant aplikacji: F  
Okucia: klamka Lord (kolor: F9)



**Diplomat 9**  
Kolor: RAL 7038  
Powierzchnia: RW  
Wariant aplikacji: F  
Okucia: pochwył P45  
klamka Lord / rozetka (F9)



**Diplomat 0B**  
Kolor: RAL 7035  
Powierzchnia: RW  
Wariant aplikacji: F  
Okucia: klamka Prince (F9)



**Diplomat 0E**  
Kolor: RAL 7023  
Powierzchnia: RW  
Wariant aplikacji: F  
Okucia: klamka Prince(F9)



**Diplomat 0F**  
Kolor: RAL 7003  
Powierzchnia: RW  
Wariant aplikacji: F  
Okucia: pochwył P45  
klamka Lord/rozetka (F9)



**Diplomat 0H**  
Kolor: RAL 8001  
Powierzchnia: RW  
Wariant aplikacji: F  
Okucia: klamka Prince (F9)



**Diplomat 0i**  
Kolor: RAL 8001  
Powierzchnia: RW  
Wariant aplikacji: F  
Okucia: klamka Prince (F9)



**Diplomat 0J**  
Kolor: RAL 7021  
Powierzchnia: RW  
Wariant aplikacji: F  
Okucia: klamka Prince (F9)



**Diplomat 0L**  
Kolor: RAL 5014  
Powierzchnia: RW  
Wariant aplikacji: F  
Okucia: klamka Prince (F9)



**Diplomat 0M**  
Kolor: RAL 7039  
Powierzchnia: RW  
Wariant aplikacji: F  
Okucia: klamka Prince (F9)



**Diplomat 0N**  
Kolor: Winchester  
- wykonanie opcjonalne  
Powierzchnia: RW  
Wariant aplikacji: F  
Okucia: klamka Prince (F9)



**Diplomat 0P**  
Kolor: RAL 7046  
Powierzchnia: RW  
Wariant aplikacji: F  
Okucia: klamka Prince (F9)



LC

**Diplomat 21**  
Kolor: RAL 9016  
Powierzchnia: RW  
Witraż: 1.2-00-D/F/D  
Wariant aplikacji: RN+LC  
(LC - wykonanie opcjonalne)  
Okucia: pochwył P45B  
klamka Lord / rozетка (F9)

Model: **DIPLMAT 2A**  
Kolor: Włoski orzech  
- wykonanie opcjonalne  
Powierzchnia skrzydła: RW  
Zwrot otwierania: **prawo do wewnątrz**  
Zamek: **listwowy 3-punktowy** ryglowany klamką  
Zawiasy: **regulowane 3D** w kolorze okuć  
Witraż: 1.2-00-D/F/D  
Wariant aplikacji: RN  
Okucia: **klamka Lord** (kolor: F9)

Dedykowane witraże



Prezentowane w katalogu zdjęcia prezentują niewielki wycinek naszej oferty.  
W każdym z modeli drzwi kompozytowych możesz wybrać dowolną kolorystykę, wyposażenie,  
a także wzory witraży, których pełną ofertę znajdziesz na [www.vikking.eu](http://www.vikking.eu)

Prezentowane modele drzwi w grupie optymalnej są dostępne standardowo w linii OPTIMAL

i linii INTERIOR



**Model: DIPLOMAT 4D**

Kolor: **Mahoń** - *wykonanie opcjonalne*  
 Powierzchnia skrzydła: **RW**  
 Zwrot otwierania: **lewy na zewnątrz**  
 Zamek: **listwowy 3-punktowy** ryglowany klamką  
 Zawiasy: **regulowane 3D** w kolorze okuć  
 Witraż: **3.1-411-F/D/F**  
 Wariant aplikacji: **RN**  
 Okucia: **klamka Baron** (kolor: F9)



**Diplomat 40**

Kolor: **RAL 5022**  
 Powierzchnia: **RW**  
 Witraż: **1.2-00-D/F/D**  
 Wariant aplikacji: **RN**  
 Okucia: **klamka Prince** (F9)



**Diplomat 4A**

Kolor: **Złoty dąb**  
 - *wykonanie opcjonalne*  
 Powierzchnia: **RW**  
 Witraż: **3.1-411-F/D/F**  
 Wariant aplikacji: **RN**  
 Okucia: **klamka Lord** (F4)



**Diplomat 4B**

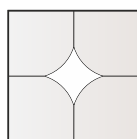
Kolor: **RAL 7000**  
 Powierzchnia: **RW**  
 Witraż: **1.2-00-D/F/D**  
 Wariant aplikacji: **RN**  
 Okucia: **klamka Prince**



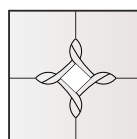
**Diplomat 85**

Kolor: **RAL 6015**  
 Powierzchnia: **RW**  
 Witraż: **3.1-422-F/D/F**  
 Wariant aplikacji: **RN**  
 Okucia: **klamka Prince** (F9)

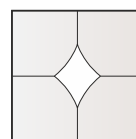
**Dedykowane witraże**



3.1-411-F/D/F



3.1-410-F/D/F



3.1-409-F/D/F



3.1-422-F/D/F





Model: **DIPLOMAT 41**  
 Kolor: **RAL 7016**  
 Powierzchnia skrzydła: **RW**  
 Zwrot otwierania: **lewy na zewnątrz**  
 Zamek: **jednopunktowy wpuszczany**  
 Zawiasy: **regulowane 3D w kolorze drzwi**  
 Witraż: **1.2-00-D/F/D**  
 Wariant aplikacji: **RN**  
 Okucia: **klamka Specjal** (kolor: mosiądz patyna)



**Diplomat 44**  
 Kolor: **Złoty dąb**  
 - **wykonanie opcjonalne**  
 Powierzchnia: **RW**  
 Witraż: **1.2-00-D/F/D**  
 Wariant aplikacji: **RN**  
 Okucia: **klamka Lord** (F4)


**Dedykowane witraże**



3.1-415-F/D/F




3.1-416-F/D/F



**Diplomat 50**  
 Kolor: **RAL 9004**  
 Powierzchnia: **RW**  
 Witraż: **3.1-415-D/F/D**  
 Wariant aplikacji: **RN**  
 Okucia: **klamka Prince** (F9)



**Diplomat 51**  
 Kolor: **RAL 7000**  
 Powierzchnia: **RW**  
 Witraż: **3.1-415-F/D/F**  
 Wariant aplikacji: **RN**  
 Okucia: **klamka Prince** (F9)



**Diplomat 5A**  
 Kolor: **RAL 7040**  
 Powierzchnia: **RW**  
 Witraż: **1.2-00-D/F/D**  
 Wariant aplikacji: **RN**  
 Okucia: **klamka Prince** (F9)

Prezentowane w katalogu zdjęcia prezentują niewielki wycinek naszej oferty. W każdym z modeli drzwi kompozytowych możesz wybrać dowolną kolorystykę, wyposażenie, a także wzory witraży, których pełną ofertę znajdziesz na [www.vikking.eu](http://www.vikking.eu)

Prezentowane modele drzwi w grupie optymalnej są dostępne standardowo w linii OPTIMAL

i linii INTERIOR



**Diplomat 43**  
Kolor: RAL 7016  
Powierzchnia: RW  
Witraż: 3.1-406-D/F/D  
Wariant aplikacji: RN  
Okucia: klamka Prince (F9)

Model: **DIPLOMAT 42**  
Kolor: RAL 9016  
Powierzchnia skrzydła: RW  
Zwrot otwierania: **lewy na zewnątrz**  
Zamek: **listwowy 3-punktowy** ryglowany klamką  
Zawiasy: **regulowane 3D** w kolorze okuć  
Witraż: 1.2-00-D/F/D  
Wariant aplikacji: RN  
Okucia: **klamka Lord** (kolor: biały)



**Diplomat 45**  
Kolor: RAL 8017  
Powierzchnia: RW  
Witraż: 3.1-407-F/D/F  
Wariant aplikacji: RN  
Okucia: **klamka Prince** (F9)



**Diplomat 46**  
Kolor: Orzech  
- wykonanie opcjonalne  
Powierzchnia: RW  
Witraż: 1.2-00-D/F/D  
Wariant aplikacji: RN  
Okucia: **klamka Prince** (F9)

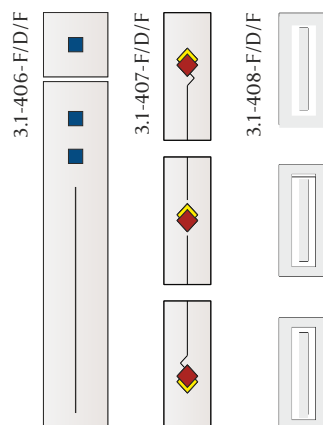


**Diplomat 48**  
Kolor: RAL 7035  
Powierzchnia: **SMOOTH**  
- wykonanie opcjonalne  
Witraż: 1.2-00-D/F/D  
Wariant aplikacji: RN  
Okucia: **klamka Prince** (F9)




**Diplomat 4H**  
Kolor: Włoski orzech  
- wykonanie opcjonalne  
Powierzchnia: RW  
Witraż: 1.2-00-D/F/D  
Wariant aplikacji: RN  
Okucia: **klamka Prince** (F9)

## Dedykowane witraże





**Diplomat 4i**  
Kolor: RAL 7021  
Powierzchnia: RW  
Witraż: 3.1-401-F/D/F  
Wariant aplikacji: RN  
Okucia: klamka Prince (F9)



**Diplomat 4J**  
Kolor: RAL 7021  
Powierzchnia: RW  
Witraż: 1.2-00-D/F/D  
Wariant aplikacji: RN  
Okucia: klamka Prince (F9)



**Diplomat 4K**  
Kolor: RAL 5004  
Powierzchnia: RW  
Witraż: 1.2-00-D/F/D  
Wariant aplikacji: RN  
Okucia: klamka Prince (F9)



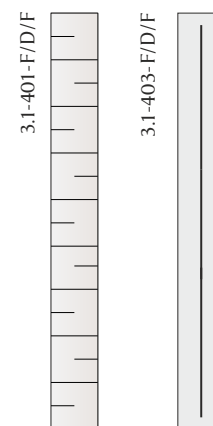
**Diplomat 4Z**  
**model dostępny wyłącznie w linii INTERIOR**  
Kolor: RAL 7040  
Powierzchnia: RW  
Witraż: 1.2-00-D/F/D  
Wariant aplikacji: KW  
Okucia: **pochwył P45 klamka Lord/rozetka** (F9)



**DIPLOMAT 4P**

Kolor: RAL 7016  
Powierzchnia skrzydła: RW  
Zwrot otwierania: **prawo na zewnątrz**  
Zamek: **listwowy 3-punktowy** ryglowany klamką  
Zawiasy: **regulowane 3D** w kolorze okuć  
Witraż: 1.2-00-D/F/D  
Wariant aplikacji: RN  
Okucia: **klamka Lord** (kolor: F9)

**Dedykowane witraże**



Prezentowane w katalogu zdjęcia prezentują niewielki wycinek naszej oferty. W każdym z modeli drzwi kompozytowych możesz wybrać dowolną kolorystykę, wyposażenie, a także wzory witraży, których pełną ofertę znajdziesz na [www.vikking.eu](http://www.vikking.eu)

Prezentowane modele drzwi w grupie optymalnej są dostępne standardowo w linii OPTIMAL

i linii INTERIOR



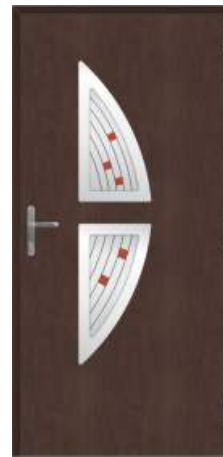
Model: **DIPLOMAT 7E**  
 Kolor: **Włoski orzech**  
 - wykonanie opcjonalne  
 Powierzchnia skrzydła: **RW**  
 Zwrot otwierania: **lewy na zewnątrz**  
 Zamek: **listwowy 3-punktowy ryglowany**  
 klamką  
 Zawiasy: **regulowane 3D** w kolorze okuć  
 Witraż: **1.2-00-D/F/D**  
 Wariant aplikacji: **RN**  
 Okucia: **klamka Prince** (kolor: F9)



**Diplomat 61**  
 Kolor: **RAL 7026**  
 Powierzchnia: **RW**  
 Witraż: **1.2-00-D/F/D**  
 Wariant aplikacji: **RN**  
 Okucia: **klamka Baron** (F9)



**Diplomat 6C**  
 Kolor: **RAL 7021**  
 Powierzchnia: **RW**  
 Witraż: **1.2-00-D/F/D**  
 Wariant aplikacji: **RN**  
 Okucia: **klamka Prince** (F9)

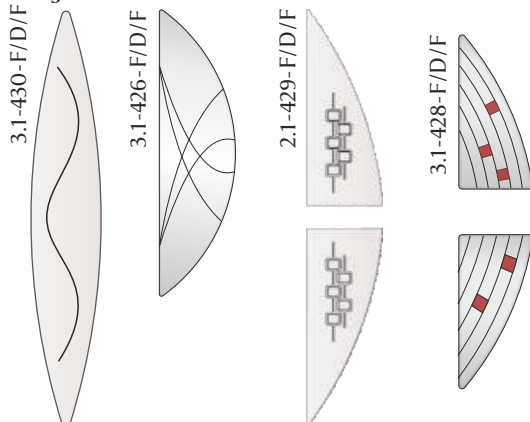


**Diplomat 6F**  
 Kolor: **RAL 8017**  
 Powierzchnia: **RW**  
 Witraż: **3.1-428-F/D/F**  
 Wariant aplikacji: **RN**  
 Okucia: **klamka Prince** (F9)



**Diplomat 7A**  
 Kolor: **RAL 7026**  
 Powierzchnia: **RW**  
 Witraż: **3.1-430-F/D/F**  
 Wariant aplikacji: **RN**  
 Okucia: **klamka Prince** (F9)

## Dedykowane witraże



**Diplomat 84**  
 Kolor: **Złoty dąb**  
 - wykonanie opcjonalne  
 Powierzchnia: **RW**  
 Witraż: **1.2-00-D/F/D**  
 Wariant aplikacji: **RN**  
 Okucia: **klamka Lord** (F9)

## **BAJECZNE INSPIRACJE**



Prezentowane wyżej zdobione pakiety witrażowe zostały wykonane w naszej pracowni na indywidualne zamówienie. Poszukujesz niebanalnych rozwiązań w zakresie zdobień witrażowych - skontaktuj się z nami: [wyceny@vikking.eu](mailto:wyceny@vikking.eu). Zapraszamy na: [witraze.vikking.eu](http://witraze.vikking.eu)



**Attache 1**  
Kolor: **Złoty dąb**  
- **wykonanie opcjonalne**  
Powierzchnia: **RW**  
Okucia: **klamka Prince (F9)**

Model: **ATTACHE 10**  
Kolor: **Orzech** - **wykonanie opcjonalne**  
Powierzchnia skrzydła: **RW**  
Zwrot otwierania: **lewy do wewnątrz**  
Zamek: **listwowy 3-punktowy** ryglowany klamką  
Zawiasy: **regulowane 3D** w kolorze okuć  
Witraż: **1.2-00-D/F/D**  
Wariant aplikacji: **RR**  
Okucia: **klamka Baron** (kolor: F4)  
Okapnik kolor F9 - **wykonanie opcjonalne**



**Attache 2**  
Kolor: **RAL 8017**  
Powierzchnia: **RW**  
Witraż: **3.1-503-F/D/F**  
Wariant aplikacji: **RR**  
Okucia: **klamka Prince (F9)**



**Attache 4**  
Kolor: **RAL 5009**  
Powierzchnia: **RW**  
Witraż: **1.2-00-D/F/D**  
Wariant aplikacji: **RR**  
Okucia: **klamka Prince (F9)**



**Attache 4A**  
Kolor: **RAL 5014**  
Powierzchnia: **RW**  
Witraż: **1.2-00-D/F/D**  
Wariant aplikacji: **RR**  
Okucia: **klamka Prince (F9)**



**Attache 4B**  
Kolor: **Orzech**  
- **wykonanie opcjonalne**  
Powierzchnia: **RW**  
Witraż: **1.2-00-D/F/D**  
Wariant aplikacji: **RR**  
Okucia: **klamka Baron (F4)**



**Attache 5**  
Kolor: **Złoty dąb**  
- **wykonanie opcjonalne**  
Powierzchnia: **RW**  
Witraż: **3.1-509-F/D/F**  
Wariant aplikacji: **RR**  
Okucia: **klamka Lord (F3)**



**Attache 11**  
Kolor: **Mahoń**  
- **wykonanie opcjonalne**  
Powierzchnia: **RW**  
Witraż: **3.1-510-F/D/F**  
Wariant aplikacji: **RR**  
Okucia: **klamka Prince (F9)**



Model: **ATTACHE 14**

Kolor: **Mahoń**

- wykonanie opcjonalne

Powierzchnia skrzydła: **RW**

Zwrot otwierania: **prawo na zewnątrz**

Zamek: **3-punktowy** ryglowany klamką

Zawiasy: **regulowane 3D** w kolorze okuć

Witraż: **1.2-00-D/F/D**

Wariant aplikacji: **RR**

Okucia: **klamka Lord** (kolor: F9)



**Attache 13**

Kolor: **Złoty dąb**

- wykonanie opcjonalne

Powierzchnia: **RW**

Witraż: **3.1-511-F/D/F**

Wariant aplikacji: **RR**

Okucia: **klamka Baron** (F4)



**Attache 16**

Kolor: **Orzech**

- wykonanie opcjonalne

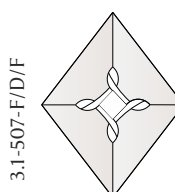
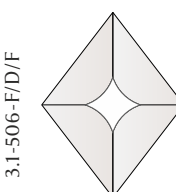
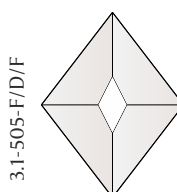
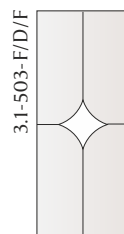
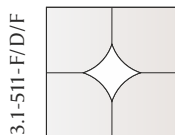

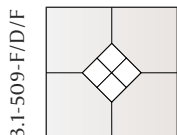
Powierzchnia: **RW**

Witraż: **3.1-511-F/D/F**

Wariant aplikacji: **RR**

Okucia: **klamka Baron** (F4)

Dedykowane witraże



Prezentowane w katalogu zdjęcia prezentują niewielki wycinek naszej oferty. W każdym z modeli drzwi kompozytowych możesz wybrać dowolną kolorystykę, wyposażenie, a także wzory witraży, których pełną ofertę znajdziesz na [www.vikking.eu](http://www.vikking.eu)

Prezentowane modele drzwi w grupie optymalnej są dostępne standardowo w linii OPTIMAL

i linii INTERIOR



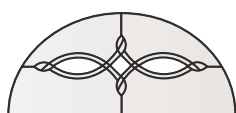
Model: **CONSUL 2**  
 Kolor: **Orzech**  
 - wykonanie opcjonalne  
 Powierzchnia skrzydła: **RW**  
 Zwrot otwierania: **prawy na zewnątrz**  
 Zamek: **listwowy 3-punktowy** ryglowany klamką  
 Zawiasy: **regulowane 3D** w kolorze okuć  
 Witraż: **3.1-517-F/D/F**  
 Wariant aplikacji: **RR**  
 Okucia: **klamka Lord** (kolor: F4)



**Consul 3**  
 Kolor: **Orzech**  
 - wykonanie opcjonalne  
 Powierzchnia: **RW**  
 Witraż: **3.1-501-F/D/F**  
 Wariant aplikacji: **RR**  
 Okucia: **klamka Lord** (F4)



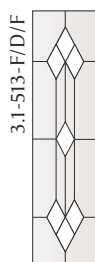
**Consul 4**  
 Kolor: **Orzech**  
 - wykonanie opcjonalne  
 Powierzchnia: **RW**  
 Witraż: **3.1-514-F/D/F**  
 Wariant aplikacji: **RR**  
 Okucia: **klamka Lord** (F4)



3.1-518-F/D/F



3.1-517-F/D/F



3.1-513-F/D/F



3.1-514-F/D/F



3.1-515-F/D/F



**Consul 5**  
 Kolor: **Złoty dąb**  
 - wykonanie opcjonalne  
 Powierzchnia: **RW**  
 Witraż: **3.1-514-F/D/F**  
 Wariant aplikacji: **RR**  
 Okucia: **klamka Lord** (F4)



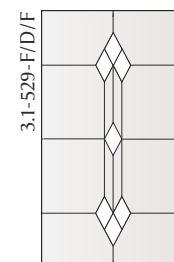
**Consul 6**  
 Kolor: **RAL 9016**  
 Powierzchnia: **RW**  
 Witraż: **3.1-514-F/D/F**  
 Wariant aplikacji: **RR**  
 Okucia: **klamka Lord** (biały)



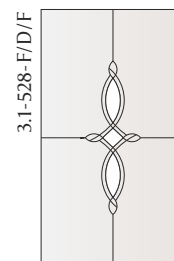
**Consul 7**  
 Kolor: **Orzech**  
 - wykonanie opcjonalne  
 Powierzchnia: **RW**  
 Witraż: **3.1-528-F/D/F**  
 Wariant aplikacji: **RR**  
 Okucia: **klamka Lord** (F4)



**Consul 9**  
 Kolor: **Mahoń**  
 - wykonanie opcjonalne  
 Powierzchnia: **RW**  
 Witraż: **3.1-529-F/D/F**  
 Wariant aplikacji: **RR**  
 Okucia: **klamka Lord** (F4)



3.1-529-F/D/F



3.1-528-F/D/F

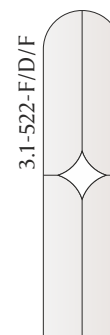
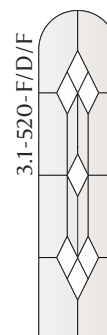




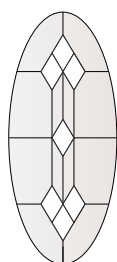
Model: **PRESIDENT 2**  
 Kolor: **RAL 9016**  
 Powierzchnia skrzydła: **RW**  
 Zwrot otwierania: **lewy na zewnątrz**  
 Zamek: **listwowy 3-punktowy** ryglowany klamką  
 Zawiasy: **regulowane 3D** w kolorze okuć  
 Witraż: **1.2-00-D/F/D**  
 Wariant aplikacji: **RR**  
 Okucia: **klamka Prince** (kolor: F9)



**President 1**  
 Kolor: **Orzech**  
 - wykonanie opcjonalne  
 Powierzchnia: **RW**  
 Okucia: **klamka Lord** (F3)

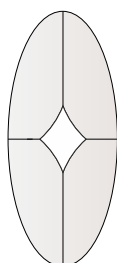


Model: **AMBASSADOR 2**  
 Kolor: **RAL 7043**  
 Powierzchnia skrzydła: **RW**  
 Zwrot otwierania: **prawy na zewnątrz**  
 Zamek: **jednopunktowy wpuszczany**  
 Zawiasy: **regulowane 3D** w kolorze okuć  
 Witraż: **3.1-524-F/D/F**  
 Wariant aplikacji: **RR**  
 Okucia: **klamka Special** (kolor: mosiądz patyna)



3.1-524-F/D/F

3.1-525-F/D/F



3.1-526-F/D/F




**Attache 17**  
 Kolor: **RAL 7016**  
 Powierzchnia: **RW**  
 Witraż: **1.2-00-D/F/D**  
 Wariant aplikacji: **RR**  
 Okucia: **klamka Prince** (F9)



**Ambassador 1**  
 Kolor: **Orzech**  
 - wykonanie opcjonalne  
 Powierzchnia: **RW**  
 Okucia: **Kora** (nikiel-chrom)

## Najpopularniejsze kolory drzwi kompozytowych



RAL 1001      RAL 1015      RAL 3003      RAL 3004      RAL 3005



RAL 3007      RAL 3009      RAL 5003      RAL 5004      RAL 5008



RAL 5009      RAL 5013      RAL 5014



RAL 6005



RAL 6007      RAL 6009      RAL 6013



RAL 6014      RAL 7001      RAL 7004



RAL 7012

RAL 7016



RAL 7022

RAL 7021



RAL 7024

RAL 7026



RAL 7030

RAL 7040



RAL 7036



RAL 7038



RAL 7039



RAL 7043



RAL 7044



RAL 8016



RAL 8017



RAL 8019



RAL 8028



RAL 9002

RAL 9004

RAL 9010

RAL 9016



Powyżej zaprezentowane są kolory RAL, w których najczęściej lakierowane są kompozytowe drzwi. Nasi klienci mają do dyspozycji pełną paletę RAL i to oni decydują o kolorze swoich wymarzonych drzwi.

Miłośnikom barw szlachetnego drewna oferujemy do wyboru jeden z wielu dekorów tworzonych ręcznie przez rzemieślników o najwyższych kwalifikacjach.



Dąb bagienny

Ciemny dąb

Złoty dąb

Jasny dąb

Mahoń



Orzech



Włoski orzech



Winchester




Dąb arktyczny

Kompozytowe drzwi VIKKING mogą być lakierowane w dwóch kolorach (z podziałem na stronę zewnętrzną oraz stronę wewnętrzną), a także kilku wybarwieniach z każdej strony.




# Styl, wzór, kolor - specjalnie dla Ciebie

Bewele - piękno szlifowanego szkła



Swarovski - biżuteria Twoich drzwi

Fusing - kolory zatopione w szkłe




Інох - urok szlachetnej stali

Zdobienia laserowe - styl i precyzja



Żywica - feta barw



Oświetlenie LED - jasny akcent Twojego domu



Drobne bąbelki, linie, pyłki, wtrącenia i niedoskonałości powierzchni są naturalnymi właściwościami zdobień witraży. Nie są one uważane za wady. Oceny wad należy dokonywać przy dziennym rozproszonym świetle, nieuzbrojonym okiem z odległości minimum 1 m patrząc pod kątem prostym.

# Standardowe wymiary drzwi

LINIA	KOLEKCJA / Model	Wymiar zewnętrzny ościeżnicy		Zalecany wymiar otworu w ścianie		Wymiar wewnętrzny ościeżnicy		Maksymalne skrócenie / zwężenie drzwi	Rozmiar skrzydła	
		PVC	Meranti	PVC	Meranti	PVC	Meranti		s	h
		S1 x H1	S1 x H1	S2 x H2	S2 x H2	S0 x H0	S0 x H0			
ARCTIC Plus	Diplomat, Attache	1045 x 2100	1030 x 2090	1070 x 2120	1060 x 2100	885 x 2000	880 x 1995	Bez ograniczeń***	950	2040
		1075 x 2100	1060 x 2090	1100 x 2120	1090 x 2100	915 x 2000	910 x 1995		970	2040
		1095 x 2210	1080 x 2200	1120 x 2230	1110 x 2210	935 x 2110	930 x 2105		1000	2150
ARCTIC	Diplomat, Attache	920 x 2065	935 x 2070	950 x 2080	960 x 2080	790 x 1975	785 x 1980	Bez ograniczeń**	838	2013
		1000 x 2065	1010 x 2070	1030 x 2080	1040 x 2080	865 x 1975	860 x 1980		914	2013
		1035 x 2090	1045 x 2095	1060 x 2100	1070 x 2110	900 x 2005	895 x 2005		950	2040
		1085 x 2200	1095 x 2205	1110 x 2210	1120 x 2220	950 x 2115	945 x 2115		1000	2150
	P*, A*, C*, E*	1000 x 2065	1010 x 2070	1030 x 2080	1040 x 2080	865 x 1975	860 x 1980	120 / 40	914	2013
PREMIUM	Diplomat, Attache	920 x 2065	935 x 2070	950 x 2080	960 x 2080	790 x 1975	785 x 1980	Bez ograniczeń**	838	2013
		1000 x 2065	1010 x 2070	1030 x 2080	1040 x 2080	865 x 1975	860 x 1980		914	2013
		1035 x 2090	1045 x 2095	1060 x 2100	1070 x 2110	900 x 2005	895 x 2005		950	2040
		1085 x 2200	1095 x 2205	1110 x 2210	1120 x 2220	950 x 2115	945 x 2115		1000	2150
	President „80”	920 x 2065	935 x 2070	950 x 2080	960 x 2080	790 x 1975	785 x 1980	120 / 0	838	2013
	P*, A*, C*, E*	1000 x 2065	1010 x 2070	1030 x 2080	1040 x 2080	865 x 1975	860 x 1980	120 / 0	914	2013
	Ambassador „95”	1020 x 2080	1030 x 2085	1050 x 2090	1060 x 2100	885 x 1995	880 x 1995	120 / 0	935	2030
OPTIMAL	Diplomat, Attache	920 x 2065	-	950 x 2080	-	790 x 1975	-	120 / 0	838	2013
		1000 x 2065	-	1030 x 2080	-	865 x 1975	-	120 / 0	914	2013
	President „80”	920 x 2065	-	950 x 2080	-	790 x 1975	-	120 / 0	838	2013
	P*, A*, C*, E*	1000 x 2065	-	1030 x 2080	-	865 x 1975	-	120 / 0	914	2013
	Ambassador „95”	1020 x 2080	-	1050 x 2090	-	885 x 1995	-	120 / 0	935	2030
INTERIOR	Diplomat, Attache	950 x 2085	-	980 x 2100	-	810 x 1990	-	Bez ograniczeń**	838	2013
		1025 x 2085	-	1050 x 2100	-	885 x 1990	-		914	2013
		1060 x 2115	-	1090 x 2130	-	920 x 2015	-		950	2040
	President „80”	950 x 2085	-	980 x 2100	-	810 x 1990	-	120 / 0	838	2013
	P*, A*, C*, E*	1025 x 2085	-	1050 x 2100	-	885 x 1990	-	120 / 0	914	2013
	Ambassador „95”	1045 x 2105	-	1070 x 2120	-	905 x 2005	-	120 / 0	935	2030

**Legenda:** P\* - President; A\* - Ambassador; C\* - Consul; E\* - Eminence.

- ✓ Tolerancja wymiarów zgodnie z PN: do 1 m: +/- 1 mm; powyżej 1 m: +/- 2 mm.
- ✓ Wszystkie modele drzwi z linii ARCTIC Plus, ARCTIC, PREMIUM w kolekcjach Diplomat oraz Attache, na zamówienie mogą być zwężane lub skracane w dowolnym rozmiarze - patrz cennik, str. C11.

\*\*Maksymalne parametry modyfikacji drzwi z przeszkleniami ograniczają kształty i wymiary witraży.

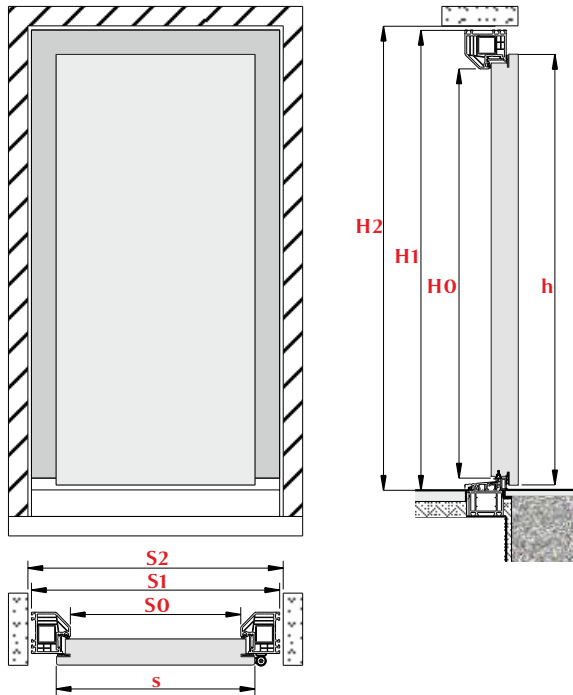
Opcjonalnie: wszystkie modele drzwi mogą posiadać poszerzenia ościeżnic - patrz cennik, str. C11.

Drzwi dwuskrzydłowe, doświetla i wykonania niestandardowe (z wyjątkiem ograniczeń technicznych) realizowane są wg indywidualnych zamówień - kontakt: [wyceny@vikking.eu](mailto:wyceny@vikking.eu) lub [bok@vikking.eu](mailto:bok@vikking.eu)

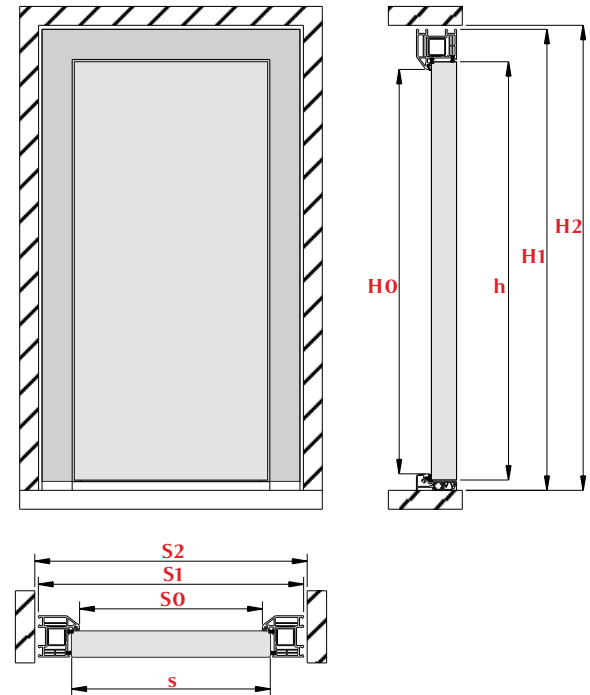
***Dla Ciebie jesteśmy elastyczni***

# Schematy drzwi

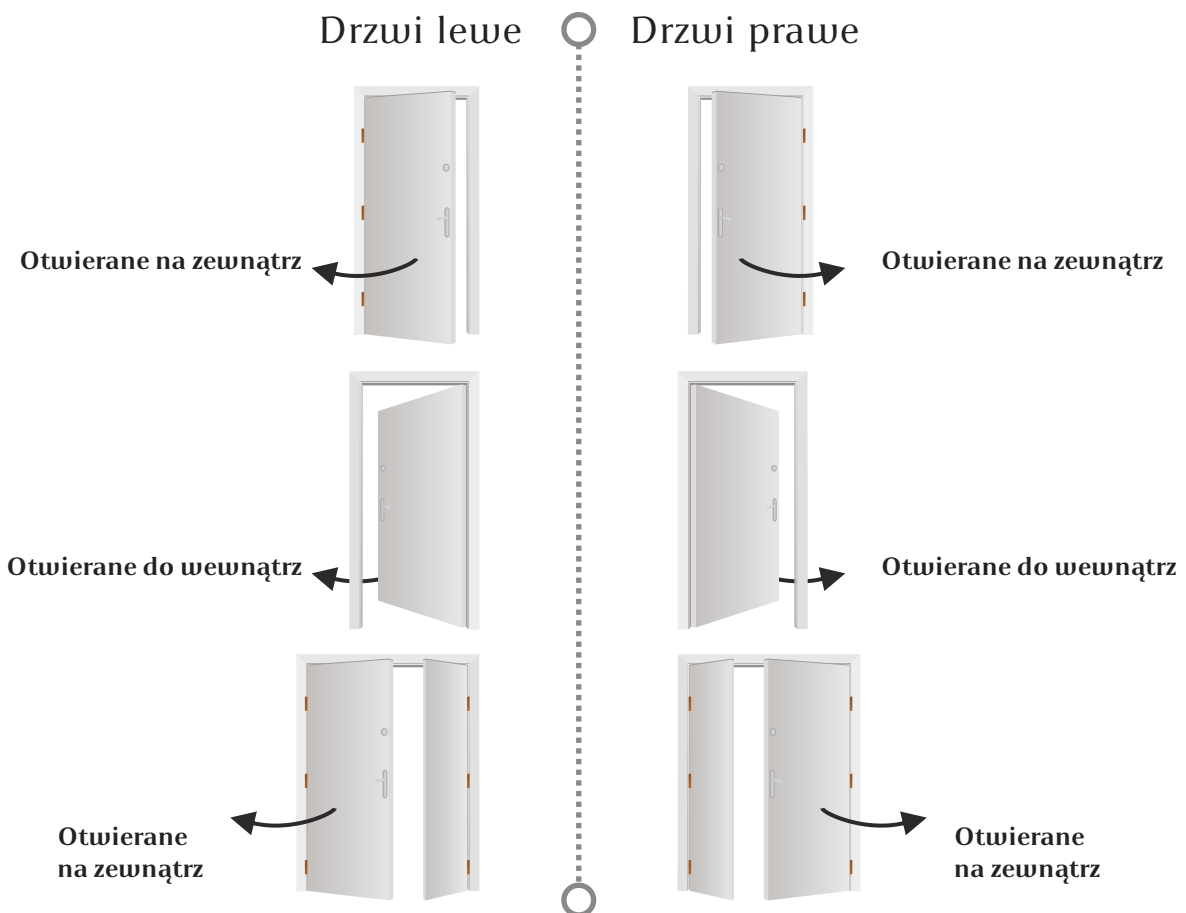
Schemat drzwi w wersji przylgowej



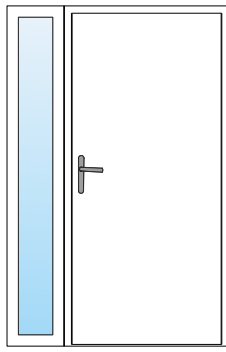
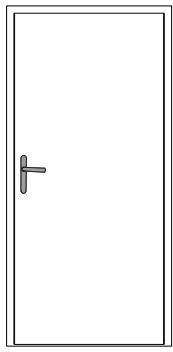
Schemat drzwi w wersji bezprzylgowej



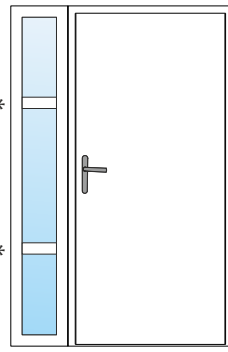
## Warianty otwierania drzwi - patrz od zewnątrz



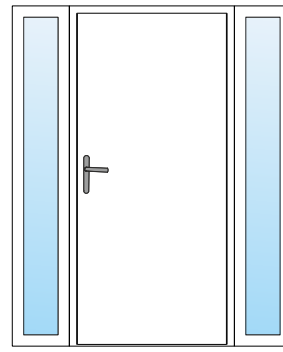
# Warianty doświetli - idealnie dopasowane do Twoich potrzeb



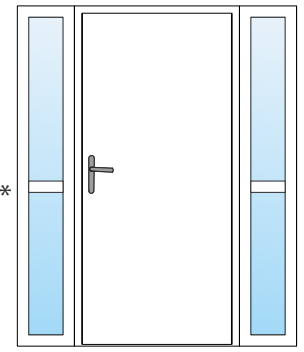
Wariant I




Wariant Ia



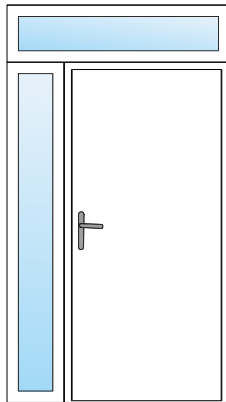
Wariant II



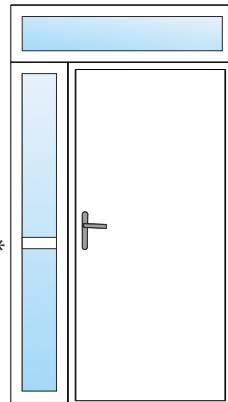
Wariant IIa



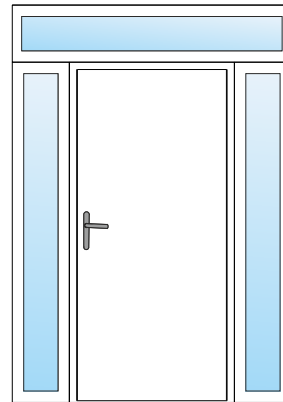
Wariant III



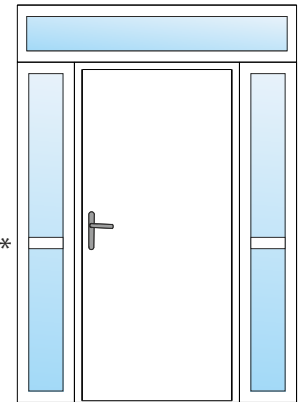
Wariant IV




Wariant IVa



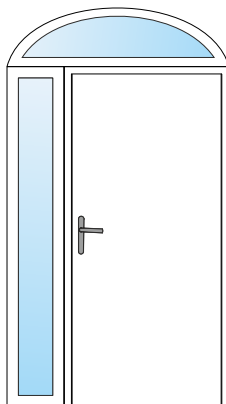
Wariant V



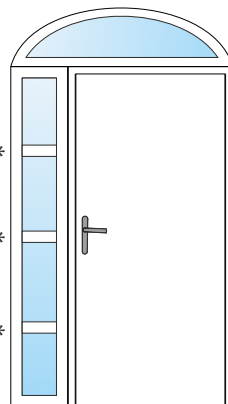
Wariant Va



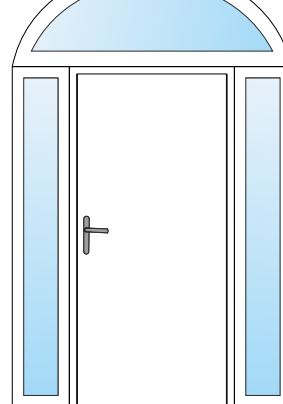
Wariant VI



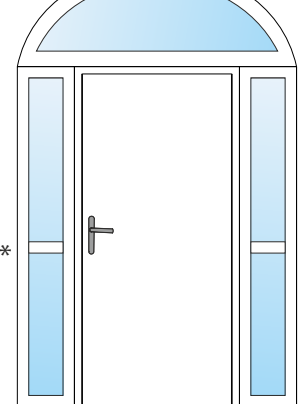
Wariant VII



Wariant VIIa

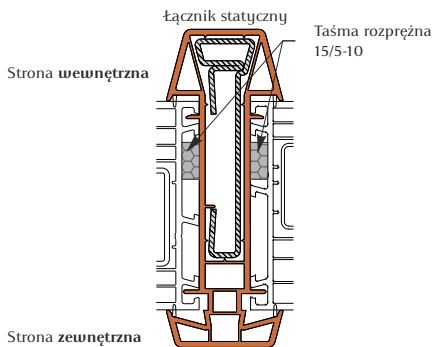


Wariant VIII

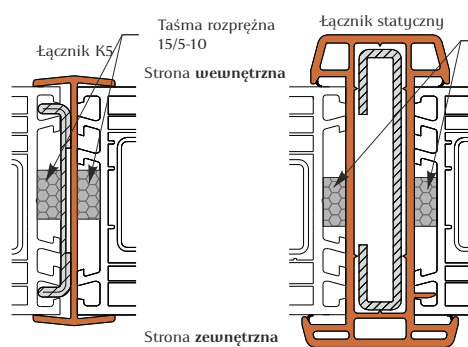


Wariant VIIIa

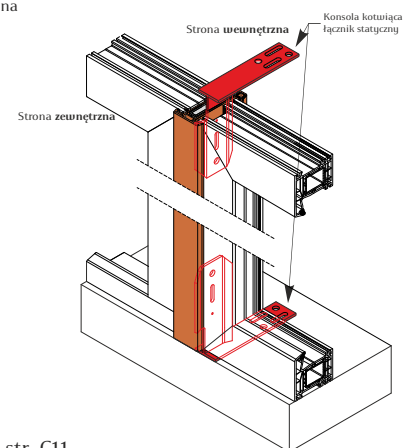
## Linia Arctic Plus



## Linia Arctic, Premium, Optimal, Interior



## Perfekcyjne połączenie



Doświetla drzwi kompozytowych produkujemy w dowolnych wariantach, rozmiarach i zdobieniach.

\*Przewiązka doświetla. Ilość i konfiguracja przewiązek wg zamówienia - wykonanie opcjonalne, patrz cennik str. C11.



Rodzaje wypełnień doświetli:

- ✓ trzyszybowy pakiet zdobiony we wzorze tożsamym z witrażem skrzydła,
- ✓ wypełnienie panelem kompozytowym o strukturze i kolorystyce - tożsamymi ze skrzydłem.

Opcjonalnie: panele kompozytowe wypełnione pakietem szybowym we wzorze tożsamym z witrażem skrzydła - wycena indywidualna.

Oczekujesz innego rozwiązania skontaktuj się z nami: [wyceny@vikking.eu](mailto:wyceny@vikking.eu)

## Warianty aplikacji zdobień i pakietów



### Legenda

- SMOOTH powierzchnia SMOOTH (gładka)
- RW powierzchnia Real Wood (struktura szlachetnego drewna)
- F frezowane zdobienie powierzchni skrzydeł - jednostronne
- FL listwa inoś zlicowana
- ~~FL~~ listwa inoś zlicowana - wariant niedostępny
- PL listwa inoś nawierzchniowa
- LC listwa cokołowa inoś (nawierzchniowa, wysokość 90 mm)

- RZ ramka inoś zlicowana
- ~~RZ~~ ramka inoś zlicowana - wariant niedostępny
- RN ramka inoś nawierzchniowa
- KZ ramka kompozytowa zewnętrzna
- KW ramka kompozytowa wewnętrzna
- ZW system obustronnie bezramkowy
- RR ramka dekoracyjna drzwi z kolekcji klasycznej

# Bezpieczeństwo ponad wszystko



1. Wszystkie kołki bębna i korpusu stalowe hartowane
2. Kołki grzybkowe jako zabezpieczenie „antypikowe”
3. Stalowe hartowane kołki w korpusie chroniące przed przewierceniem
4. Stalowe hartowane kołki w bębnie chroniące przed przewierceniem
5. PROTEKTOR – specjalny aktywny kołek SV w obudowie wkładki: ochrona profilu klucza przed nieuprawnionym kopiowaniem
6. Boczne kulki zastawkowe jako dodatkowe elementy blokujące
7. Specjalny chroniony profil klucza

1. Stalowe i mosiężne kołki bębna i korpusu utwardzone powłoką niklową
2. Kołki grzybkowe jako zabezpieczenie „antypikowe”
3. Stalowe hartowane kołki w korpusie chroniące przed przewierceniem
4. Stalowe hartowane kołki w bębnie chroniące przed przewierceniem
5. Specjalny chroniony profil klucza

1. Stalowe i mosiężne kołki bębna i korpusu utwardzone powłoką niklową
2. Kołki grzybkowe jako zabezpieczenie „antypikowe”
3. Stalowe hartowane kołki w korpusie chroniące przed przewierceniem
4. Stalowe hartowane kołki w bębnie chroniące przed przewierceniem

1. Stalowe i mosiężne kołki bębna i korpusu utwardzone powłoką niklową
2. Kołki grzybkowe jako zabezpieczenie „antypikowe”

**WILKA®**  
SCHLIESSTECHNIK

Klasyfikacja zgodnie z normą EN 1303:2007	Typ wkładki	Kategoria użytkowania	Cykle próbne / trwałość	Masa drzwi	Odp. ogniowa	Bezpieczeństwo	Odp. na korozję	Zabezpieczenie kodu	Odporność na atak	Odporność na włamanie
	C PREM.	1	6	0	1	0	B	6	2	C
C	1	6	0	1	0	B	6	2	C	
B	1	6	0	1	0	B	6	2	B	
A	1	6	0	1	0	B	6	0	A	

## BioKey - Twój biometryczny klucz

### Czytnik linii papilarnych Twój biometryczny klucz

Czytnik linii papilarnych zapewnia bezpieczeństwo dla Ciebie i Twoich bliskich bez zagrożenia utraty lub kradzieży kluczy. Twój (kciuk/palec) jest nie do podrobienia. Idealne rozwiązanie dla domowników, którzy częstokroć wychodzą i wracają do domu. Przyłóż zarejestrowany palec do czytnika i przesunij po powierzchni czytnika, a Twoje drzwi automatycznie się otworzą.

Kiedy przekroczysz próg - zamykacz drzwi zadba o niezwłoczne zamknięcie skrzydła a zamek automatyczny zablokuje je ponownie. Kiedy zechcesz z zewnątrz otwierasz drzwi kluczem, a od wewnątrz klamką.

Genialnie proste kodowanie i zmiana użytkowników nie potrzebuje używania oprogramowania ani narzędzi.

Czytnik linii papilarnych może być dołączony do systemu inteligentnego domu. Zapomnij o pęku kluczy, zatrzaśniętych drzwiach. Czytnik linii papilarnych to wygoda i bezpieczeństwo Twoich bliskich. Umożliwia rejestrację do 150 użytkowników.



### Klawiatura z nierdzewnej stali

Klawiatura jest zazwyczaj montowana w skrzydle. Na zewnątrz widoczna jest wodoodporna klawiatura ze stali nierdzewnej.

Sterowanie jest bardzo proste, motoryczny zamek drzwi jest odblokowany poprzez wprowadzenie dowolnie zaprogramowanego kodu (od 4 do 8 cyfr). Kiedy przekroczysz próg - zamykacz drzwi zadba o niezwłoczne zamknięcie skrzydła, a zamek automatyczny zablokuje je ponownie.

Kiedy zechcesz z zewnątrz otwierasz drzwi kluczem, a od wewnątrz klamką.

System pozwala zaprogramować w bardzo przyjazny sposób znaczną ilość kodów, które mogą być przydzielane dla dowolnej osoby i w dowolnym czasie zmieniane wprost na klawiaturze. Znakomite rozwiązanie w budynkach publicznych i wielorodzinnych jako pierwsza bariera dostępu. Klawiatura BioKey może być dołączona do systemu inteligentnego domu.



### Bluetooth

Sterowanie zamka w drzwiach kompozytowych jeszcze nigdy nie było tak wygodne i topowe. Wystarczy użyć telefonu z aplikacją bluetooth, by pozbyć się uciążliwego pęku kluczy.

Zbliż telefon do czytnika i dotknij palcem do panela bluetooth - zamek automatycznie niezwłocznie odblokuje rygle.

Kiedy przekroczysz próg - zamykacz drzwi zadba o niezwłoczne zamknięcie skrzydła, a zamek automatyczny zablokuje je ponownie.

Kiedy zechcesz z zewnątrz otwierasz drzwi kluczem, a od wewnątrz klamką.

Komfort już w zasięgu Twojego multimedialnego telefonu.

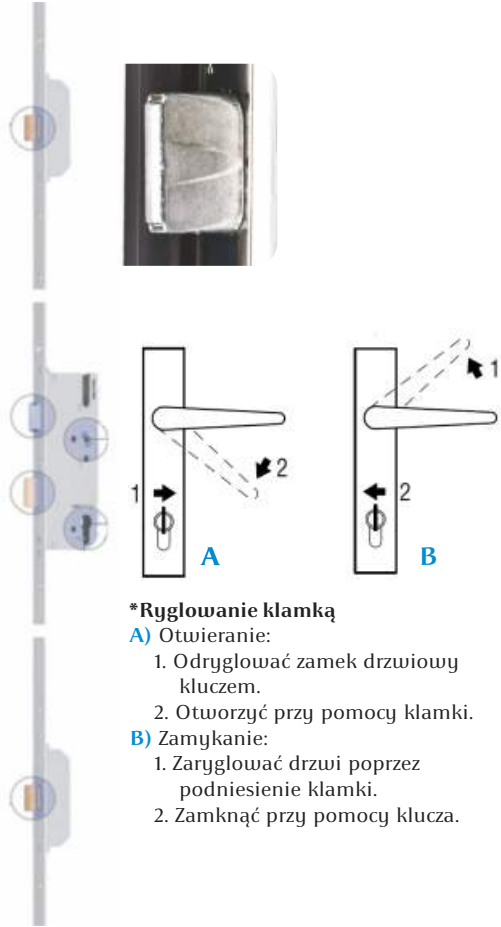
Prosta, intuicyjna aplikacja - a twoje drzwi stają się bardziej inteligentne. System BioKey umożliwia zaprogramowanie do 6 telefonów i może być dołączony do systemu inteligentnego domu.





Dla Państwa wygody i bezpieczeństwa we wszystkich drzwiach w wersji skrzydeł z przylgą stosujemy najwyższej jakości wielopunktowe, antywłamaniowe zamki listwowe

Zamek listwowy  
trzy punktowy  
SECURY EUROPA MR2



**\*Ryglowanie klamką**

**A) Otwieranie:**

1. Odryglować zamek drzwiowy kluczem.
2. Otworzyć przy pomocy klamki.

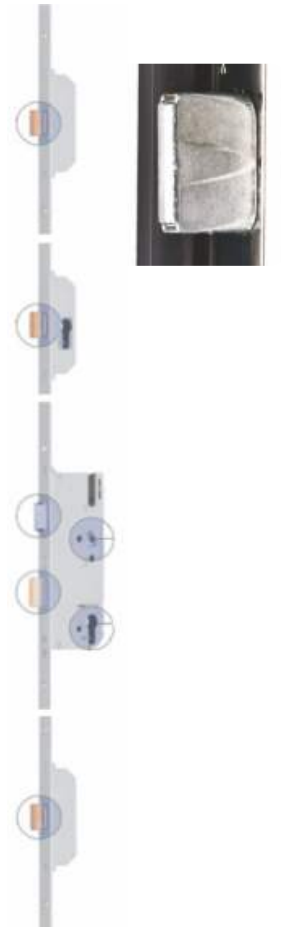
**B) Zamykanie:**

1. Zaryglować drzwi poprzez podniesienie klamki.
2. Zamknąć przy pomocy klucza.

Zamek listwowy  
trzy punktowy  
SECURY AUTOMATIC




Zamek listwowy  
czteropunktowy  
SECURY MR2/2PZ



Zamek listwowy  
trzy punktowy  
automatyczny AV3



Elektrozaczep do zamka AV3



dzień  
noc



Blokada antywyważeniowa

Regulowany zaczepek ze stali nierdzewnej



Samozamykacz



Pochwył P45 + klamka + szyld



Elektrozaczep z funkcją dzień/noc



nikiel-satyna (F9)

stare złoto (F4)

brąz

biały

Tylko w drzwiach kompozytowych zawiasy zlicowane ze skrzydłem, regulowane w trzech płaszczyznach (3D), nie wymagają konserwacji. zawsze w kolorze okuć bez ukrytych dopłat za osłonki.  
**Najwyższa szwajcarska jakość!**

Zestaw komponentów dedykowanych do drzwi kompozytowych z pochwycem jednostronnym i elektrozaczepem bądź zaczepek mechanicznym z funkcją dzień/noc.

# Klamki - markowe, trwałe, bezpieczne



**Klamka Baron**  
antywłamaniowa  
kolor: F9 (nikiel-satyna)



**Klamka Baron**  
antywłamaniowa  
kolor: brąz



**Klamka Baron**  
antywłamaniowa  
z zabezpieczeniem wkładki  
kolor: F4 (stare złoto)



**Klamka Lord**  
antywłamaniowa  
kolor: F9 (nikiel-satyna)



**Klamka Lord**  
antywłamaniowa  
kolor: biały



**Klamka Lord**  
antywłamaniowa  
kolor: F3 (złoto)



**Klamka Lord**  
antywłamaniowa  
z zabezpieczeniem wkładki  
kolor: F4 (stare złoto)



**Klamka AXA Haga**  
kolor: INOX (szlif)



**Klamka AXA Haga**  
kolor: F4 (stare złoto)



**Klamka AXA Odin**  
kolor: INOX (poler)



**Klamka AXA Odin**  
kolor: F4 (stare złoto)



**Klamko-gałka AXA Odin**  
kolor: F4 (stare złoto)



**Klamka AXA Prestige**  
klasa III  
kolor: INOX (poler/szlif)



**Klamka AXA Prestige**  
klasa III  
kolor: F4 (stare złoto)



**Klamka AXA Prestige**  
klasa III  
z zabezpieczeniem wkładki  
kolor: INOX (poler/szlif)



**Klamka AXA Prestige**  
klasa III  
z zabezpieczeniem wkładki  
kolor: F4 (stare złoto)



**Klamka PRINCE**  
kolor: F9 (nikiel-satyna)



**Klamka PRINCE**  
kolor: F4 (stare złoto)



**Klamka NIAGARA**  
kolor: F4 (stare złoto)



**Klamka NIAGARA**  
kolor: INOX (szlif)



**Klamka SPECJAL**  
kolor: miedz-patyna



**Klamka KORA**  
kolor: nikiel-chrom

# Pochwyty, akcesoria - idealnie skomponowane



**Pochwyty P45** + klamka Lord + szyld owalny



**Pochwyty P45B** + klamka Lord + szyld owalny



**Pochwyty Q45** + klamka Baron + szyld owalny



**Pochwyty AXA Amsterdam** + klamka AXA Solo + szyld AXA Solo



**Mikrowłącznik** dedykowany do pochwytów AXA

## Wkładki WILKA



**Przytrzymywacz INOX**

**Przytrzymywacz wzmacniony**

## Wkładki ABUS



**Samozamykacz GEZE** z szyną



**Samozamykacz GEZE** z ramieniem (dotyczy wyłącznie drzwi otwieranych na zewnątrz)



**Wizjer 16/200 14/180**

## Odbojnik AXA do drzwi



+ podstawka 15 mm + podstawka 30 mm



strona wewnętrzna



strona zewnętrzna

**Wizjer AXA DDS2** (zintegrowany dzwonek)

**Wizjer AXA DDS1**

### **Zadbajmy o naturę i przyszłe pokolenia**

Dyrektywa Parlamentu Europejskiego z 19.05.2010 r. w sprawie charakterystyki energetycznej budynków nakłada obowiązek, aby po dniu 31.12.2020 r. wszystkie nowe budynki były budynkami o niemal zerowym zużyciu energii.

**Budynki pasywne to energooszczędne obiekty o najwyższym komforcie termicznym i ekstremalnie niskim zapotrzebowaniu na energię do ogrzewania - mniejszym niż 15 kWh/m<sup>2</sup>/rok.**

Budynek pasywny jest tak skonstruowany, by wykorzystać i zatrzymać wewnątrz ciepło, pochodzące ze słońca i źródeł odnawialnych.

Nie czekaj do ostatniej chwili, oszczędzaj już dziś!

**Drzwi kompozytowe Arctic Plus z nawiązką spełniają surowe wymogi budownictwa pasywnego.**

**Idea budownictwa pasywnego jest nam bardzo bliska.**

Czynnie wspieramy wszelkie działania promujące poprawę efektywności energetycznej, ograniczenie emisji CO<sub>2</sub> oraz innych szkodliwych gazów do atmosfery.

Nasz wkład w rozwój energooszczędnych, szczelnych i trwałych drzwi kompozytowych został potwierdzony przez

**Polski Instytut Budownictwa Pasywnego i Energii Odnawialnej przyznaniem nam tytułu Ambasadora Budownictwa Pasywnego.**



## Co powinieneś wiedzieć o montażu drzwi wejściowych?

Drzwi wejściowe zamontowane przed zakończeniem budowy narażone są na uszkodzenia lub zniszczenie. W takim przypadku, do czasu ukończenia budowy rekomendujemy stosowanie tymczasowych drzwi technicznych.

**Drzwi wejściowe należy montować po zakończeniu wszystkich mokrych prac budowlanych**, wykonaniu posadzki docelowej oraz doprowadzeniu wilgotności wewnątrz obiektu do stabilnego poziomu poniżej 60%.

**Przed montażem drzwi należy wykonać obróbkę otworu ściennego** do wymiarów zalecanych przez producenta drzwi, a **posadzka w obrębie przyprogowym winna posiadać kanał** do posadowienia podprogowego profilu PVC.

Z zasady (o ile inwestor nie dokonał innych ustaleń ze sprzedawcą) prace te nie wchodzi w zakres standardowej usługi montażu drzwi.

**Połączenie drzwi z murem należy wykonać w sposób zapewniający całkowitą szczelność** na przenikanie powietrza przez warstwę ocieplenia ościeżnicy. Ciepły **trójwarstwowy montaż z wykorzystaniem wewnętrznych i zewnętrznych folii zwiększa szczelność połączenia z murem o ponad 70%** w stosunku do tradycyjnego montażu z użyciem piany PUR.

**Kompozytowe drzwi zewnętrzne**, dla optymalnego wykorzystania ich znakomitej ochrony przed utratą ciepła **należy montować najbliżej zewnętrznej warstwy ocieplenia**.

Optymalnym rozwiązaniem jest takie usytuowanie ościeżnicy, by była ona częściowo przykryta zewnętrzną izolacją ściany.

**Zastosowanie metody tzw. ciepłego montażu trójwarstwowego wyeliminuje mostki termiczne** i przyczyni się do redukcji strat energii.

**Tradycyjne metody z użyciem piany montażowej nie zapewnią trwałego zabezpieczenia przed wilgocią oraz utratą ciepła.**

Zaniedbania w tym zakresie mogą doprowadzić do kosztownych, nieodwracalnych szkód oraz rozwoju grzybów i pleśni.

Dla zapewnienia stabilnego posadowienia i ochrony przed utratą ciepła, drzwi powinny być posadowione na podprogowym profilu PVC i mocowane z użyciem rekomendowanych przez producenta elementów montażowych.

Równie **ważne jest prawidłowe wykonanie termoizolacji i hydroizolacji w obrębie przyprogowym**.

Do izolacji części podprogowej nie wolno używać pian montażowych, do tego celu **należy stosować wyłącznie izolacyjną taśmę rozprężną 15/5-12 oraz elastyczną folię EPDM**.

**UWAGA:** do montażu drzwi kompozytowych nie wolno używać kotew dedykowanych do okien PVC, są zbyt wiotkie i nie zapewniają stabilności profili ościeżnicowych.

**Wszystkie rekomendowane komponenty** do prawidłowego montażu, izolacji drzwi kompozytowych oraz środki konserwujące są **dostępne u producenta i w sieci autoryzowanych salonów** - patrz: [www.vikking.eu/dealerzy](http://www.vikking.eu/dealerzy).

Szczegółowe warunki montażu drzwi określa instrukcja dołączana do wyrobu w języku kraju przeznaczenia.

Rażące odstępstwa od zasad prawidłowego montażu kompozytowych drzwi wejściowych mogą spowodować ograniczenie bądź wyłączenie gwarancji producenta.

Reasumując: **montaż drzwi wejściowych powinien być wykonany przez przeszkolonych i autoryzowanych montażystów i zgodnie z zaleceniami producenta.**

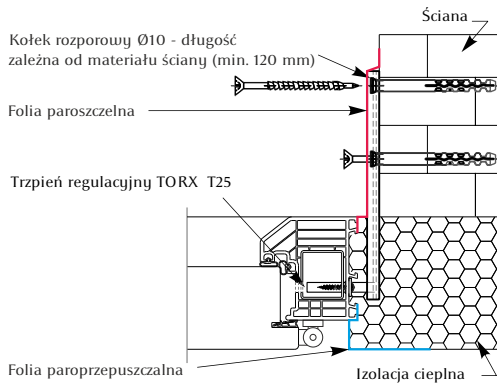
Spełnienie tego wymogu pozwala uzyskać pełną ochronę gwarancyjną i bezproblemowe użytkowanie drzwi kompozytowych przez wiele lat.



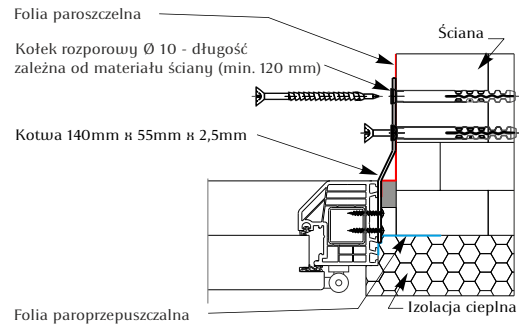
**PAMIĘTAJ! Profesjonalny montaż jest bardzo ważnym ogniwem mającym wpływ na bezpieczeństwo, komfort i długość użytkowania drzwi kompozytowych VIKKING.**

# Rekomendowany system montażu drzwi kompozytowych

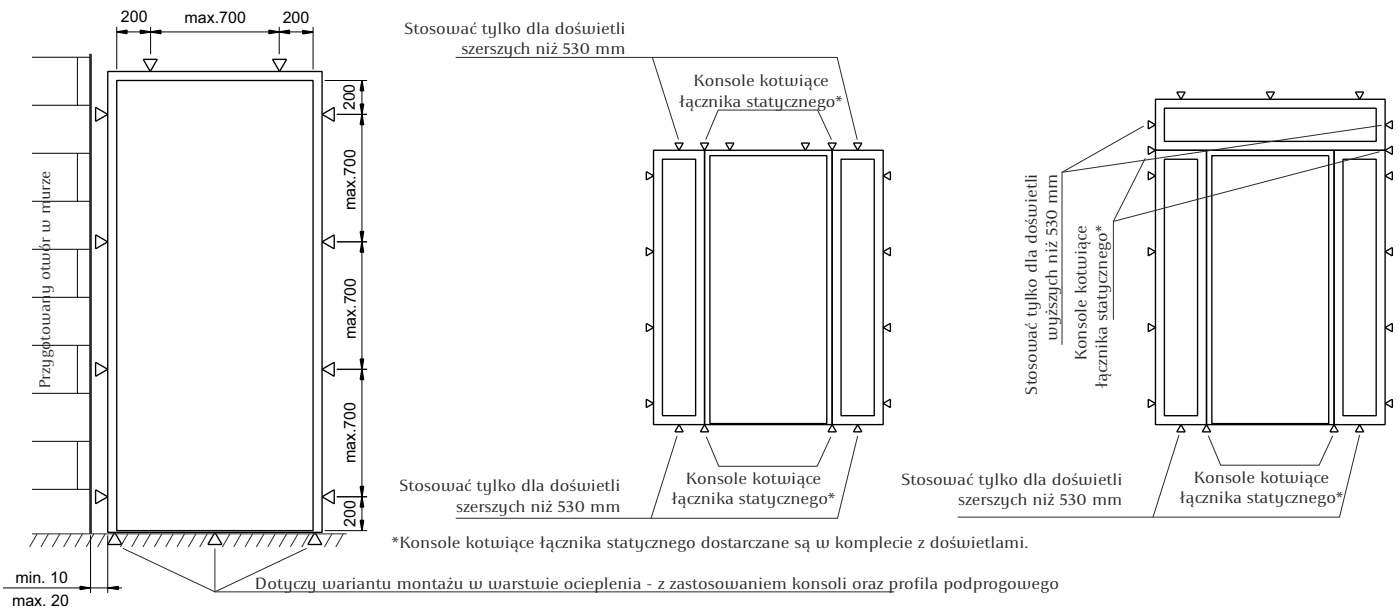
## Dedykowany do montażu drzwi z linii Arctic Plus



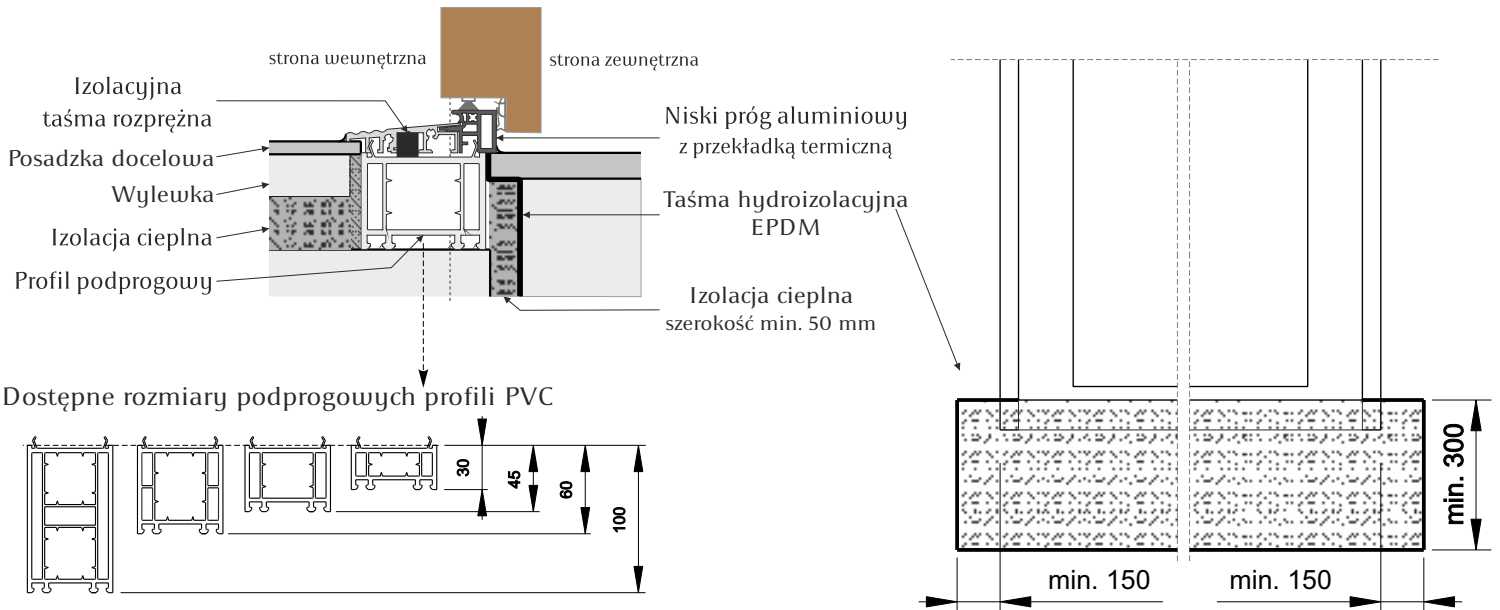
## Dedykowany do montażu drzwi z linii Arctic, Premium, Optimal, Interior



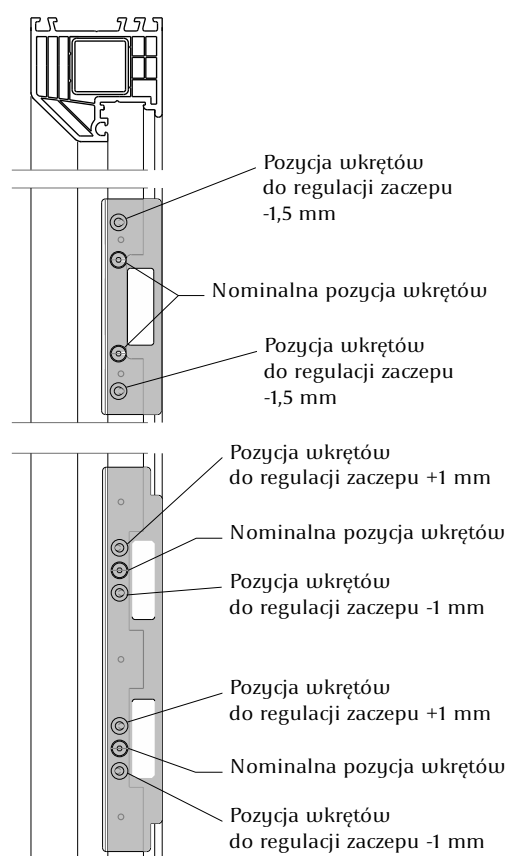
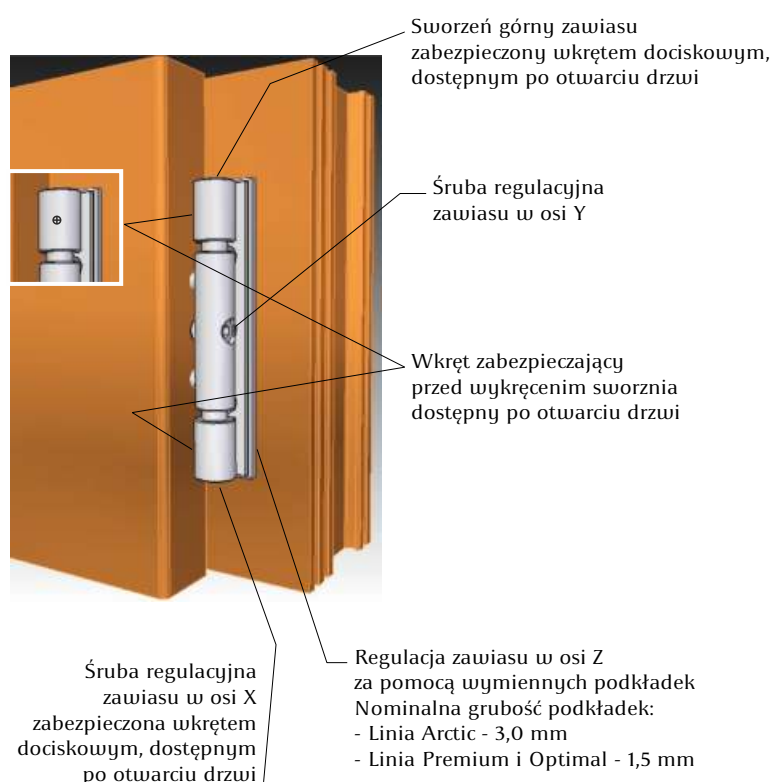
## Optymalne punkty kotwienia drzwi oraz doświetli



## Zalecane posadowienie drzwi na profilu podprogowym oraz izolacji części okołoprogowej



# Instrukcja regulacji okuć



## Warunki eksploatacji drzwi kompozytowych

Drzwi kompozytowe, w odróżnieniu od tradycyjnych nie korodują, są odporne na wilgoć i niekorzystne warunki klimatyczne. Lakierowanie drzwi służy przede wszystkim do podniesienia ich walorów estetycznych, ewentualne uszkodzenia powłoki lakierniczej nie wpływa na trwałość techniczną kompozytowych skrzydeł i ościeżnic PVC.

Niemniej dla wydłużenia bezawaryjnego okresu eksploatacji okuć, uszczelki i powłok lakierniczych - zalecamy stosowanie zadaszeń zabezpieczających przed oddziaływaniem promieni UV.

Podczas intensywnego promieniowania słonecznego, drzwi w kolorze białym nagrzewają się do 45°C. W analogicznych warunkach temperatura powierzchni drzwi w ciemnych barwach może przekroczyć 75°C. W skrajnych warunkach, szczególnie na południowej ekspozycji może to doprowadzić do czasowego odkształcenia skrzydła kompozytowego, które po ustaniu przyczyny powróci do stanu pierwotnego. W takich lokalizacjach należy stosować zadaszenie chroniące drzwi w ciemnych kolorach przed nadmiernym nagrzewaniem bądź zastosować drzwi z linii ARCTIC Plus bądź ARCTIC.

### Warunki stosowania zadaszenia:

Linia ARCTIC PLUS - niewymagalne,

Linia ARCTIC - niewymagalne,

Linia PREMIUM - wymagalne w ciemnych kolorach drzwi montowanych na południowych ekspozycjach ścian,

Linie: OPTIMAL; INTERIOR: obowiązkowe.

Uszczelki, okucia i części ruchome drzwi, w tym mechanizmy zamków winny być okresowo kontrolowane i konserwowane wg zaleceń producenta - patrz instrukcja montażu, użytkowania i konserwacji dołączana do wyrobu.

Powierzchnie pakietów szybowych posiadają powłoki zwiększające ochronę przed utratą ciepła, przy myciu należy stosować wyłącznie środki dedykowane do czyszczenia szyb.

Elementy z stali szlachetnej nie mogą być narażone na długotrwały kontakt z stalą standardową, wyziewami spalin oraz stosowane w obszarach o dużym zasoleniu, np w bliskim sąsiedztwie morza. W tych lokalizacjach zalecamy stosowanie drzwi z ramkami kompozytowymi.

Powłoki lakiernicze drzwi kompozytowych nie wymagają konserwacji, okresowo należy je czyścić wilgotną ściereczką z mikrofibry. Wyroby z inoxy należy okresowo czyścić i konserwować ich powierzchnię preparatami dedykowanymi do konserwacji wyrobów ze stali nierdzewnej.

Dedykowane środki do konserwacji są dostępne w autoryzowanych punktach sprzedaży.

**ŻYCZYMY BEZAWARYJNEGO UŻYTKOWANIA DRZWI KOMPOZYTOWYCH VIKKING**

# Przewaga systemu - zauważ różnice

**Jeżeli nie jesteś pewien, na co powinieneś zwrócić uwagę - porównaj parametry poszczególnych linii.**

Zwróć szczególną uwagę na:

- ✓ **trwałość** potwierdzoną pisemną gwarancją producenta,
- ✓ **odporność** drzwi na warunki klimatyczne-zwłaszcza wilgoć,
- ✓ **efektywność** izolacyjną wyrażającą się współczynnikiem UD - im niższa wartość, tym większa ochrona przed utratą cennej energii,
- ✓ **bezpieczeństwo** antywłamaniowe wg jedynej obowiązującej europejskiej normy RC 2,
- ✓ dostępne wymiary drzwi oraz naświetli,
- ✓ wyposażenie, kolorystykę oraz zdobienia witrażowe,

Jeżeli nie przekonaliśmy Ciebie - osobiście porównaj parametry, trwałość i cenę naszych drzwi z dowolną ofertą innego producenta.

Nazwa		ARCTIC Plus	ARCTIC	PREMIUM	OPTIMAL	INTERIOR	X
Izolacyjność termiczna - W/m <sup>2</sup> K		od 0,63 do 0,79	od 0,8 do 0,85	od 0,85 do 1,0	od 0,85 do 1,0	od 1,0 do	
Antywłamaniowość kl RC 2		S*	S*	S*	O	O	
Wymóg pełnego zadaszenia		N/D	N/D	O**	W	W	
Gwarancja	skrzydło	25 lat	25 lat	20 lat	15 lat	15 lat	
	ościeżnica PVC	10 lat	10 lat	10 lat	10 lat	10 lat	
	powłoki lakiernicze	5 lat	5 lat	5 lat	5 lat	5 lat	
	pozostałe komponenty	3 lata	3 lata	3 lata	3 lata	3 lata	
Ościeżnica PVC - 6-komorowa kl A+		S	S	S	S	S	
Ościeżnica z meranti		O	O	O	N/D	N/D	
Skrzydło kompozytowe		68 mm	60 mm	45 mm	45 mm	45 mm	
Powierzchnia drzwi SMOOTH (gładka)		O	O	O	N/D	N/D	
Powierzchnia drzwi Real Wood (drewnopodobna)		S	S	S	S	S	
Drzwi w rozmiarze XXL	max 1095 mm x 2210 mm	S	N/D	N/D	N/D	N/D	
	max 1085 mm x 2200 mm	O	S	S	N/D	N/D	
Możliwość skracania i zwięzania drzwi		O	O	O	O	O	
Naświetla boczne, górne oraz drzwi wg indywidualnych projektów		O	O	O	N/D	O	
Ilość uszczelek		3	2	2	2	3	
Niski próg aluminiowy z przekładką termiczną		S	S	S	S	S	
Zawiasy regulowane 3D w kolorze okuć z kpl blokad antywyważeniowych		S	S	S	S	S	
3-punktowy zamek listwowy ryglowany klamką		S	S	S	S	O	
3-punktowy zamek listwowy Automatic		S	S	O	N/D	N/D	
4-punktowy zamek listwowy ryglowany wkładką		O	O	O	O	O	
Regulowane zaczepy zamka ze stali nierdzewnej		S	S	S	S	S	
Lakierowanie w pełnej kolorystyce RAL		S	S	S	S	S	
Lakierowanie w dekorach drewnopodobnych		S	S	S	O	O	
Lakierowanie wielobarwne		O	O	O	N/D	O	
Tizszybwe pakiety witrażowe z ciepłą ramką Super		N/D	S	S	O	O	
Czteroszybwe pakiety witrażowe z ciepłą ramką Super Spacer		S	N/D	N/D	N/D	N/D	

S - standard

O - opcjonalne

W - wymagalne

N/D - nie dotyczy

\*dotyczy drzwi pełnych z wkładkami oraz klamkami antywłamaniowymi

\*\*zalecane w przypadku lakierowania drzwi w ciemnych kolorach

**X - Wstaw parametry innych drzwi i porównaj z ofertą drzwi kompozytowych**



### **Marka - gwarancja spełnienia obietnicy**

"VIKING Drzwi Kompozytowe" to gwarancja najwyższej jakości na pokolenia

Stworzyliśmy od podstaw innowacyjne kompozytowe drzwi o najwyższej jakości i trwałości.

Niezależnie od ustawowych wymogów ochrony konsumentów w postaci rękojmi za wady rzeczy oraz odpowiedzialności za niezgodność towaru z umową - podejmujemy wyzwanie w postaci udzielenia wydłużonej gwarancji bezusterkowej eksploatacji:

**25 lat**

- Skrzydła kompozytowe - linie ARCTIC PLUS oraz ARCTIC

**20 lat**

- Skrzydła kompozytowe - linia PREMIUM

**15 lat**

- Skrzydła kompozytowe - linie OPTIMAL oraz INTERIOR

**10 lat**

- Ościeżnice PVC, zawiasy oraz zaczepy zamków

**5 lat**

- Powłoki lakiernicze oraz pakiety witrażowe

**3 lat**

- Zamki listwowe oraz sprawność techniczna pozostałych komponentów drzwi

Zapewnienie sprawności technicznej jest uwarunkowane:

- I - właściwym, adekwatnym do warunków eksploatacji doбором linii drzwi i ich wyposażenia
- II - eksploatacją kompozytowych drzwi zgodnie z ich przeznaczeniem
- III - prawidłowym montażem drzwi przez autoryzowanych montażystów z zastosowaniem ciepłego montażu wg wytycznych producenta
- IV - dokonywania okresowych przeglądów, regulacji oraz konserwacji wg wytycznych producenta
- V - niezwłocznym usuwaniem ew. usterek, które zabezpieczą przed dalszymi uszkodzeniami drzwi
- VI - użytkowaniem drzwi w segmencie indywidualnego budownictwa mieszkaniowego, dla innych zastosowań obowiązuje standardowa 3-letnia gwarancja

Pełną treść postanowień gwarancji oraz wskazówki w zakresie odbioru jakościowego, prawidłowego montażu, eksploatacji oraz konserwacji dołączamy do każdego wyrobu w języku kraju przeznaczenia.

**Zapewniamy serwis gwarancyjny i pogwarancyjny**



# VIK KING

drzwi kompozytowe



## Producent

P.W. VIKKING KTS Sp. z o.o.  
 21-500 Biała Podlaska  
 Aleja Solidarności 4  
 tel. +48 83 342 10 91  
 fax +48 83 342 67 81  
 bok@vikking.eu  
 www.vikking.eu

## Dystrybutor

Wszelkie informacje zawarte w niniejszej publikacji podane zostały jedynie w celach promocyjnych i nie mogą być przedmiotem wiążącej oferty handlowej. Katalog obowiązuje od 01.10.2014 r. Z tym dniem tracą ważność wszystkie poprzednie publikacje i oferty. Indywidualny proces produkcji, różnice w usłojeniu, wybarwieniach i strukturze powierzchni drzwi, a także ręczne tworzenie zdobień witrażowych składają się na niepowtarzalny charakter drzwi kompozytowych VIKKING i nie mogą stanowić w tym obszarze podstaw do reklamacji.

Ze względu na uwarunkowania poligraficzne, prezentowane kolory i wzory mogą nieznacznie różnić się od rzeczywistych i nie powinny być traktowane jako wiążące. Producent zastrzega sobie prawo do ulepszeń technicznych oraz zmian asortymentowych.

Przed montażem drzwi należy zapoznać się z instrukcją montażu, użytkowania i konserwacji oraz warunkami gwarancji drzwi, nie zastosowanie się do wszystkich podanych w nich zasad może skutkować utratą uprawnień gwarancyjnych.

Dokładamy wszelkich starań, by wydawnictwa dotyczące drzwi kompozytowych zawierały pełną, rzetelną wiedzę o ofercie, nie ponosimy jednak odpowiedzialności za ewentualne nieścisłości. Niniejsza publikacja chroniona jest w pełnym zakresie prawem autorskim. Powielanie jej, również częściowe, wymaga zgody producenta.

Drzwi kompozytowe produkujemy w oparciu o własne, autorskie rozwiązania technologiczne. Ich innowacyjność potwierdzają udzielone nam prawa do międzynarodowej ochrony patentowej. Bezprawne naruszenie własności intelektualnej będzie podstawą do roszczeń odszkodowawczych.